



รายงานหนี้สาธารณะคงค้าง ณ สิ้นเดือนพฤศจิกายน 2560

นายธีรชัย อัตนวานิช ที่ปรึกษาด้านตลาดตราสารหนี้ ได้รายงานหนี้สาธารณะคงค้าง ณ วันที่ 30 พฤศจิกายน 2560 มีจำนวน 6,325,468.69 ล้านบาท หรือคิดเป็นร้อยละ 41.67 ของ GDP โดยแบ่งเป็นหนี้รัฐบาล 4,959,326.12 ล้านบาท หนี้รัฐวิสาหกิจ 956,649.10 ล้านบาท หนี้รัฐวิสาหกิจที่เป็นสถาบันการเงิน (รัฐบาลค้ำประกัน) 397,798.36 ล้านบาท และหนี้หน่วยงานของรัฐ 11,695.11 ล้านบาท ทั้งนี้เมื่อเปรียบเทียบกับเดือนก่อนหน้าหนี้สาธารณะคงค้างเพิ่มขึ้นสุทธิ 18,644.26 ล้านบาท โดยมีรายละเอียด ดังนี้

❖ **หนี้รัฐบาล** จำนวน 4,959,326.12 ล้านบาท เพิ่มขึ้นสุทธิ 27,033.79 ล้านบาท โดยมีรายละเอียดการเปลี่ยนแปลงที่สำคัญของหนี้รัฐบาล ดังนี้

- การกู้เงินตามแผนที่กำหนดไว้ในพระราชบัญญัติงบประมาณรายจ่ายประจำปี 2560 และพระราชบัญญัติงบประมาณรายจ่ายเพิ่มเติมประจำปี 2560 รวมถึงเพื่อการบริหารหนี้สาธารณะ เพิ่มขึ้น 27,530.07 ล้านบาท
- การกู้เงินเพื่อการลงทุนจากแหล่งเงินกู้ในประเทศเพิ่มขึ้นสุทธิ 1,583.33 ล้านบาท โดยแบ่งเป็นการกู้ให้กู้ต่อแก่ (1) การรถไฟฟ้าขนส่งมวลชนแห่งประเทศไทยเบิกจ่ายเงินกู้จำนวน 1,318.68 ล้านบาท เพื่อจัดทำโครงการรถไฟฟ้าสายสีเขียวจำนวน 551.12 ล้านบาท สายสีม่วงจำนวน 392.09 ล้านบาท และสายสีน้ำเงินจำนวน 374.79 ล้านบาท รวมถึงโครงการพัฒนาสิ่งอำนวยความสะดวกเพื่อเชื่อมต่อการเดินทางบริเวณสถานีสะพานพระนั่งเกล้า และโครงการปรับปรุงรูปแบบอาคารจอดแล้วจร แยกถนนทูลกระหม� 1 ของโครงการรถไฟฟ้าสายสีม่วงจำนวน 0.68 ล้านบาท (2) การรถไฟแห่งประเทศไทยเบิกจ่ายเงินกู้จำนวน 924.65 ล้านบาท เพื่อจัดทำโครงการก่อสร้างรถไฟทางคู่ ช่วงชุมทางถนนจิระ – ขอนแก่น จำนวน 539.80 ล้านบาท โครงการก่อสร้างทางคู่ในเส้นทางรถไฟสายชายฝั่งทะเลตะวันออก ช่วงฉะเชิงเทรา – คลองสิบเก้า - แก่งคอย จำนวน 293.53 ล้านบาท และโครงการรถไฟชานเมืองสายสีแดง ช่วงบางซื่อ - รังสิต จำนวน 91.32 ล้านบาท และ (3) การชำระคืนต้นเงินกู้ของการรถไฟฟ้าขนส่งมวลชนแห่งประเทศไทยจำนวน 660 ล้านบาท
- การกู้เงินบาททดแทนการกู้เงินตราต่างประเทศ เพิ่มขึ้น 600 ล้านบาท เพื่อพัฒนาระบบบริหารจัดการทรัพยากรน้ำและระบบขนส่งทางถนนระยะเร่งด่วน
- การชำระหนี้ที่รัฐบาลกู้เพื่อชดใช้ความเสียหายให้แก่กองทุนเพื่อการฟื้นฟูและพัฒนาสถาบันการเงินระยะที่สอง พ.ศ. 2545 (FIDF 3) จำนวน 3,161.01 ล้านบาท โดยใช้เงินจากบัญชีสะสมเพื่อการชำระคืนต้นเงินกู้ชดใช้ความเสียหายของกองทุนเพื่อการฟื้นฟูฯ
- หนี้ต่างประเทศเพิ่มขึ้นสุทธิ 481.40 ล้านบาท เนื่องจากการเบิกจ่ายเงินกู้สกุลเงินเยน และการเปลี่ยนแปลงของอัตราแลกเปลี่ยน

❖ **หนี้รัฐวิสาหกิจ** จำนวน 956,649.10 ล้านบาท ลดลงสุทธิ 5,732.91 ล้านบาท โดยการเปลี่ยนแปลงที่สำคัญเกิดจาก

- **หนี้ที่รัฐบาลค้ำประกัน** ลดลง 1,315.44 ล้านบาท โดยรายการที่สำคัญเกิดจากหนี้ที่ลดลงของการทางพิเศษแห่งประเทศไทย และการยางแห่งประเทศไทย

- **หนี้ที่รัฐบาลไม่ค้ำประกัน** ลดลง 4,417.47 ล้านบาท โดยรายการที่สำคัญเกิดจากหนี้ที่ลดลงของการไฟฟ้าส่วนภูมิภาค บริษัท ทีไอที จำกัด (มหาชน) และบริษัท การบินไทย จำกัด (มหาชน)

❖ **หนี้รัฐวิสาหกิจที่เป็นสถาบันการเงิน (รัฐบาลค้ำประกัน)** จำนวน 397,798.36 ล้านบาท ลดลงสุทธิ 1,715.04 ล้านบาท โดยรายการที่สำคัญเกิดจากการชำระคืนต้นเงินกู้ของธนาคารเพื่อการเกษตรและสหกรณ์การเกษตร

❖ **หนี้หน่วยงานของรัฐ** จำนวน 11,695.11 ล้านบาท ลดลงสุทธิ 941.58 ล้านบาท โดยการเปลี่ยนแปลงที่สำคัญ เนื่องจากการชำระคืนต้นเงินกู้ของสำนักงานกองทุนอ้อยและน้ำตาลทราย และการเบิกจ่ายเงินกู้สุทธิของสำนักงานธนาคุณเคราะห์

หนี้สาธารณะคงค้าง ณ สิ้นเดือนพฤศจิกายน 2560 จำนวน 6,325,468.69 ล้านบาท แบ่งออกเป็นหนี้ในประเทศ 6,028,450.95 ล้านบาท หรือร้อยละ 95.30 และหนี้ต่างประเทศ 297,017.74 ล้านบาท (ประมาณ 9,024.38 ล้านเหรียญสหรัฐ) หรือร้อยละ 4.70 ของหนี้สาธารณะคงค้างทั้งหมด และหนี้สาธารณะคงค้างแบ่งตามอายุคงเหลือ สามารถแบ่งออกเป็นหนี้ระยะยาว 5,705,323.37 ล้านบาท หรือร้อยละ 90.20 และหนี้ระยะสั้น 620,145.32 ล้านบาท หรือร้อยละ 9.80 ของหนี้สาธารณะคงค้างทั้งหมด

คณะโฆษกสำนักงานบริหารหนี้สาธารณะ

โทร. 02 265 8050 ต่อ 5520



Public Debt Outstanding Report as of November 30, 2017

Mr. Theeraj Athanavanich, Bond Market Advisor, reported that Thailand's public debt outstanding as of November 30, 2017 was at 6,325,468.69 million Baht (41.67% of GDP). The total public debt outstanding comprised 4,959,326.12 million Baht of Government debt, 956,649.10 million Baht of State-Owned Enterprises (SOEs) debt, 397,798.36 million Baht of Government Guaranteed Financial SOEs debt and 11,695.11 million Baht of Other Government Agencies debt. Compared with last month, public debt outstanding increased by 18,644.26 million Baht with details as follows:

❖ **Government debt** outstanding was at 4,959,326.12 million Baht, increasing by 27,033.79 million Baht. The detail of change in government debt as the followings:

- *Financing under the Annual Budget Expenditure Act B.E. 2560 (A.D. 2017), supplementary budget and debt management* increased by 27,530.07 million Baht.

- *Domestic debt to finance infrastructure investment* increased by 1,583.33 million Baht which resulted from (1) an increase in On-lending debt by 1,318.68 million Baht to Mass Rapid Transit Authority of Thailand for the Green Line, Blue Line, Purple Line Projects and the Intermodal Transfer Facility for the Purple Line project. (2) an increase in On-lending debt by 924.65 million Baht to State Railway of Thailand for Double-track Jira Road-Khonkaen Project, Double-track Chachoengsao-Klong 19-Kaeng Koi Project and Red Line Mass Transit System Project and (3) Debt repayment of Mass Rapid Transit Authority of Thailand in an amount of 660 million Baht.

- *Debt to Finance Economic Stimulus Package through Water Management and Road System Improvement* increased by 600 million Baht.

- *Debt repayments under the Emergency Decree authorizing the Ministry of Finance to Secure Loans for Financial Institutions Development Fund* were made in an amount of 3,161.01 million Baht.

- *External debt* increased by 481.40 million Baht mainly due to the disbursement of Japanese Yen loan and changes in foreign exchange rates.

❖ **State-Owned Enterprise debt** was at 9,566,649.10 million Baht, decreasing by 5,732.91 million Baht. This change was mainly contributed from the followings:

- Government Guaranteed debt decreased by 1,315.44 million Baht. This was mainly from the decrease in debt of the Expressway Authority of Thailand and the Rubber Authority of Thailand.

- Non-Government Guaranteed debt decreased by 4,417.47 million Baht. This was mainly from the decrease in debt of the Provincial Electricity Authority, TOT Public Co., Ltd and the Thai Airways International Public Co., Ltd.

❖ **Financial State-Owned Enterprise debt (Government Guaranteed)** was at 397,798.36 million Baht, decreasing by 1,715.04 million Baht. This change was mainly resulted from the debt repayment by the Bank for Agriculture and Agricultural Co-operatives.

❖ **Other Government Agencies debt** was at 11,695.11 million Baht, decreasing by 941.58 million Baht mainly due to the debt repayment of the Office of the Cane and Sugar Fund and the Office of the Government Pawnshop.

Public debt outstanding as of November 30, 2017 was at 6,325,468.69 million Baht, of which, 6,028,450.95 million Baht was domestic debt (95.30% of total public debt), and 297,017.74 million Baht (9,024.38 million USD) was external debt (4.70% of total public debt).

Classified by remaining maturity, long-term debt outstanding was 5,705,323.37 million Baht (90.20% of total public debt) and short-term debt outstanding was 620,145.32 million Baht (9.80% of total public debt).

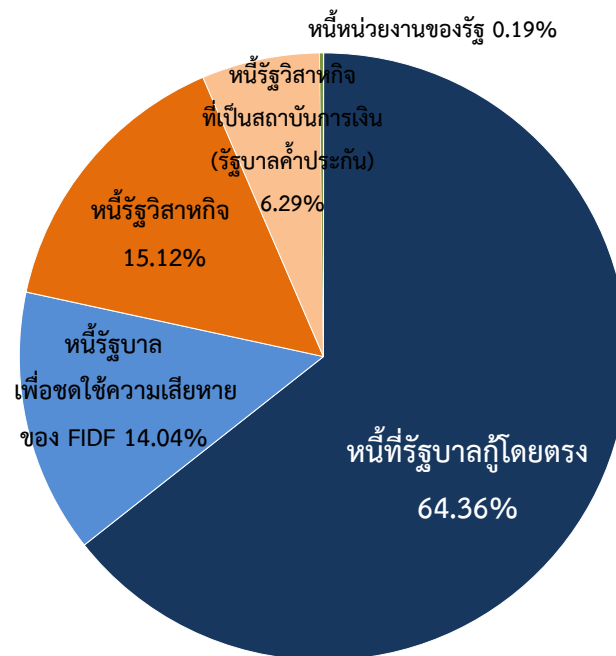
สำนักงานบริหารหนี้สาธารณะ (สบน.) ขอรายงานสถานะหนี้สาธารณะคงค้าง ณ สิ้นเดือนพฤศจิกายน 2560 ดังนี้

ยอดหนี้สาธารณะคงค้าง ณ วันที่ 30 พฤศจิกายน 2560 มีจำนวน 6,325,468.69 ล้านบาท หรือคิดเป็นร้อยละ 41.67 ของ GDP เมื่อเปรียบเทียบกับเดือนก่อนหน้า หนี้สาธารณะเพิ่มขึ้นสุทธิ 18,644.26 ล้านบาท โดยมีรายละเอียด ดังนี้

1. หนี้รัฐบาล 4,959,326.12 ล้านบาท เพิ่มขึ้น 27,033.79 ล้านบาท
2. หนี้รัฐวิสาหกิจ 956,649.10 ล้านบาท ลดลง 5,732.91 ล้านบาท
3. หนี้รัฐวิสาหกิจที่เป็นสถาบันการเงิน (รัฐบาลค้ำประกัน) 397,798.36 ล้านบาท
ลดลง 1,715.04 ล้านบาท
4. หนี้หน่วยงานของรัฐ 11,695.11 ล้านบาท ลดลง 941.58 ล้านบาท

ทั้งนี้ สัดส่วนและรายละเอียดของหนี้สาธารณะ ณ สิ้นเดือนพฤศจิกายน 2560 ปรากฏตามแผนภาพที่ 1 และตารางที่ 1 ตามลำดับ

แผนภาพที่ 1 สัดส่วนหนี้สาธารณะจำแนกตามประเภท



ตารางที่ 1 รายงานหนี้สาธารณะคงค้าง ณ วันที่ 30 พฤศจิกายน 2560¹

	ณ 31 ต.ค. 60		ณ 30 พ.ย. 60		หน่วย: ล้านบาท เพิ่ม/(ลด) (3)-(1)
	(1)	^{2,3} % GDP (2)	(3)	^{2,3} % GDP (4)	
1. หนี้รัฐบาล (1.1+1.2+1.3)	4,932,292.33	32.66	4,959,326.12	32.67	27,033.79
1.1 หนี้รัฐบาลกู้โดยตรง	4,040,901.80	26.76	4,071,096.60	26.82	30,194.80
- หนี้ต่างประเทศ	96,415.31		96,896.71		481.40
- เงินกู้เพื่อใช้ในแผนงาน/โครงการของรัฐบาล	36,286.92		36,286.92		-
- เงินกู้ให้กู้ต่อ ⁴	60,128.39		60,609.79		481.40
- หนี้ในประเทศ	3,944,486.49		3,974,199.89		29,713.40
- เงินกู้เพื่อชดเชยการขาดดุลเงินงบประมาณและการบริหารหนี้ ⁵	3,436,336.32		3,463,866.39		27,530.07
- ระยะสั้น (ตั๋วเงินคลังและเงินกู้อื่น)	40,000.00		15,000.00		(25,000.00)
- ระยะยาว (พันธบัตรและเงินกู้อื่น)	3,396,336.32		3,448,866.39		52,530.07
- เงินกู้เพื่อฟื้นฟูและเสริมสร้างความมั่นคงทางเศรษฐกิจ	359,853.00		359,853.00		-
- เงินกู้ให้กู้ต่อ ⁴	90,402.18		91,985.51		1,583.33
- เงินกู้เพื่อปรับโครงสร้างหนี้ต่างประเทศที่กระทรวงการคลังค้ำประกัน ⁶	4,649.99		4,649.99		-
- เงินกู้บาททดแทนการกู้เงินตราต่างประเทศ	53,245.00		53,845.00		600.00
- เพื่อใช้ในโครงการ DPL	745.00		745.00		-
- เพื่อการพัฒนาาระบบบริหารจัดการทรัพยากรน้ำและระบบขนส่งทางถนนระยะเร่งด่วน	52,500.00		53,100.00		600.00
1.2 หนี้รัฐบาลกู้เพื่อชดใช้ความเสียหายให้แก่กองทุนเพื่อการฟื้นฟู⁷	891,390.53	5.90	888,229.52	5.85	(3,161.01)
- FIDF 1	339,632.00		339,632.00		-
- FIDF 3	551,758.53		548,597.52		(3,161.01)
2. หนี้รัฐวิสาหกิจ (2.1 + 2.2)⁸	962,382.01	6.37	956,649.10	6.30	(5,732.91)
2.1 หนี้รัฐบาลค้ำประกัน	417,431.90	2.76	416,116.46	2.74	(1,315.44)
- หนี้ต่างประเทศ	82,708.16		82,010.30		(697.86)
- หนี้ในประเทศ	334,723.74		334,106.16		(617.58)
2.2 หนี้รัฐบาลไม่ค้ำประกัน	544,950.11	3.61	540,532.64	3.56	(4,417.47)
- หนี้ต่างประเทศ	119,803.16		117,724.15		(2,079.01)
- หนี้ในประเทศ	425,146.95		422,808.49		(2,338.46)
3. หนี้รัฐวิสาหกิจที่เป็นสถาบันการเงิน (รัฐบาลค้ำประกัน)	399,513.40	2.65	397,798.36	2.62	(1,715.04)
- หนี้ต่างประเทศ	386.62		386.58		(0.04)
- หนี้ในประเทศ	399,126.78		397,411.78		(1,715.00)
4. หนี้หน่วยงานของรัฐ (4.1+4.2)	12,636.69	0.08	11,695.11	0.08	(941.58)
4.1 หนี้รัฐบาลค้ำประกัน	-		-		-
4.2 หนี้รัฐบาลไม่ค้ำประกัน	12,636.69		11,695.11		(941.58)
รวม (1+2+3+4)⁸	6,306,824.43	41.76	6,325,468.69	41.67	18,644.26

หมายเหตุ:

1. ตัวเลขในตารางเป็นตัวเลขเบื้องต้น (Preliminary) และไม่รวมหนี้ของนิติบุคคลเฉพาะกิจ (Special Purpose Vehicle : SPV) ณ สิ้นเดือนพฤศจิกายน 2560 จำนวน 20,499.90 ล้านบาท ที่รัฐบาลมีภาระผูกพันต้องจ่ายภายใต้สัญญาเช่าพื้นที่อาคาร สัญญาบริการจัดหาเฟอร์นิเจอร์ และสัญญาโอนสิทธิเรียกร้องของโครงการศูนย์ราชการกรุงเทพมหานคร ถ. แจ้งวัฒนะ
2. GDP ปี 2559 เท่ากับ 14,366.60 พันล้านบาท และประมาณการ GDP ปี 2560 เท่ากับ 15,257.30 พันล้านบาท (สำนักงานคณะกรรมการพัฒนาการเศรษฐกิจและสังคมแห่งชาติ ณ 20 พฤศจิกายน 2560)
3. สบณ. ได้ปรับวิธีการคำนวณ GDP ในแต่ละเดือน เพื่อให้สัดส่วนหนี้สาธารณะต่อ GDP สะท้อนค่าที่ใกล้เคียงความเป็นจริง โดย GDP ในรอบ 12 เดือนที่ผ่านมาสิ้นสุด ณ เดือนตุลาคม 2560 จำนวน ดังนี้ (GDP ไตรมาส 4 ปี 59/3)*2 + GDP ไตรมาส 1-3 ปี 60 + ((ประมาณการ GDP ปี 60) – (GDP ไตรมาส 1-3 ปี 60))/3 เท่ากับ 15,101.63 พันล้านบาท และในรอบ 12 เดือนที่ผ่านมาสิ้นสุด ณ เดือนพฤศจิกายน 2560 จำนวน ดังนี้ (GDP ไตรมาส 4 ปี 59/3) + GDP ไตรมาส 1-3 ปี 60 + ((ประมาณการ GDP ปี 60) – (GDP ไตรมาส 1-3 ปี 60))/3*2 เท่ากับ 15,179.46 พันล้านบาท
4. เงินกู้ให้กู้ต่อเป็นหนี้ที่กระทรวงการคลังกู้เงินให้แก่หน่วยงานของรัฐ หรือรัฐวิสาหกิจกู้ต่อเพื่อพัฒนาเศรษฐกิจและสังคมตามมติของคณะรัฐมนตรี ณ สิ้นเดือนพฤศจิกายน 2560 หนี้เงินกู้ให้กู้ต่อมีจำนวนทั้งสิ้น 152,595.30 ล้านบาท เป็นการให้กู้ต่อแก่การรถไฟฟ้ามหานครแห่งประเทศไทย 75,318.62 ล้านบาท การรถไฟแห่งประเทศไทย 57,027.87 ล้านบาท บริษัท การบินไทย จำกัด (มหาชน) 19,936.71 ล้านบาท การไฟฟ้าส่วนภูมิภาค 205.48 ล้านบาท และการเคหะแห่งชาติ 106.62 ล้านบาท ซึ่งหนึ่งดังกล่าวไม่ปรากฏรายการในตารางส่วนของหนี้รัฐวิสาหกิจ เพื่อป้องกันการรายงานข้อมูลหนี้คงค้างที่ซ้ำซ้อน
5. รัฐบาลมีหนี้อัตราดอกเบี้ยแปรผันตามเงินเฟ้อ จำนวน 207,940 ล้านบาท ประกอบไปด้วย พันธบัตรชดเชยเงินเฟ้อ (Inflation-Linked Bond) รุ่น ILB217A จำนวน 100,872 ล้านบาท และ รุ่น ILB283A จำนวน 107,068 ล้านบาท โดยตามประมาณการภาระหนี้ที่จะครบกำหนดชำระ ในอนาคต รัฐบาลจะมีภาระหนี้ส่วนชดเชยเงินเฟ้อเพิ่มเติมจากเงินต้นที่จะครบกำหนดในปี 2564 จำนวน 18,850 ล้านบาท และในปี 2571 จำนวน 32,970 ล้านบาท ภายใต้ข้อสมมติว่าอัตราเงินเฟ้อทั่วไป (Headline Inflation) ในปี 2559 เท่ากับ 1.0% และเท่ากับ 2.0% ตั้งแต่ปี 2560 เป็นต้นไป
6. มาตรา 24 (2) ตามพระราชบัญญัติการบริหารหนี้สาธารณะ พ.ศ. 2548 และที่แก้ไขเพิ่มเติม ได้ให้อำนาจกระทรวงการคลังกู้เงินเพื่อปรับโครงสร้างหนี้สาธารณะ เพื่อเป็นการประหยัด ลดความเสี่ยงในอัตราแลกเปลี่ยน หรือกระจายภาระการชำระหนี้ โดยที่ผ่านมากระทรวงการคลังได้มีการกู้เงินในประเทศเพื่อชำระหนี้ต่างประเทศของรัฐวิสาหกิจที่กระทรวงการคลังค้ำประกันไม่เกินจำนวนเงินที่ยังมีภาระค้ำประกันอยู่ทำให้หนี้ต่างประเทศของรัฐวิสาหกิจที่กระทรวงการคลังค้ำประกันลดลงและหนี้ในประเทศของรัฐบาลเพิ่มขึ้น
7. เงินกู้ที่ออกภายใต้พระราชกำหนดให้อำนาจกระทรวงการคลังกู้เงินและจัดการเงินกู้เพื่อช่วยเหลือกองทุนเพื่อการฟื้นฟูและพัฒนาระบบสถาบันการเงิน พ.ศ. 2541 (FIDF1) และพระราชกำหนดให้อำนาจกระทรวงการคลังกู้เงินและจัดการเงินกู้เพื่อช่วยเหลือกองทุนเพื่อการฟื้นฟูและพัฒนาระบบสถาบันการเงิน ระยะที่สอง พ.ศ. 2545 (FIDF3) นั้น ต่อมาได้มีการตราพระราชกำหนดปรับปรุงการบริหารหนี้ที่กระทรวงการคลังกู้เพื่อช่วยเหลือกองทุนเพื่อการฟื้นฟูและพัฒนาระบบสถาบันการเงิน (กองทุนฯ) พ.ศ. 2555 มาตรา 4 ให้กองทุนฯ มีหน้าที่รับผิดชอบเกี่ยวกับการชำระคืนเงินกู้ และการชำระดอกเบี้ยเงินกู้
8. สบณ. ได้มีการปรับปรุงตัวเลขหนี้รัฐวิสาหกิจในประเทศของเดือนตุลาคม 2560 ทำให้ตัวเลขหนี้รัฐวิสาหกิจคงค้างมีการเปลี่ยนแปลงจาก 961,212.18 ล้านบาท เป็น 962,382.01 ล้านบาท และตัวเลขหนี้สาธารณะคงค้างเปลี่ยนแปลงจาก 6,305,654.60 ล้านบาท เป็น 6,306,824.43 ล้านบาท ซึ่งทำให้ตัวเลขหนี้สาธารณะคงค้างต่อ GDP เปลี่ยนแปลงจากร้อยละ 41.75 เป็น 41.76
9. ตัวเลขในตารางไม่รวมหนี้ของธนาคารแห่งประเทศไทย (ธปท.) เนื่องจากเดิม ธปท. ถือเป็นรัฐวิสาหกิจที่ประกอบธุรกิจให้กู้ยืมเงินตามพระราชกฤษฎีกากำหนดกิจการธนาคารแห่งประเทศไทย พ.ศ. 2485 ซึ่งหนี้ของ ธปท. ไม่นับเป็นหนี้สาธารณะ เว้นแต่กระทรวงการคลังจะค้ำประกันหนี้นั้น ต่อมาพระราชบัญญัติธนาคารแห่งประเทศไทย (ฉบับที่ 4) พ.ศ. 2551 ได้บัญญัติให้ ธปท. เป็นหน่วยงานของรัฐที่ไม่เป็นส่วนราชการหรือรัฐวิสาหกิจ ตามกฎหมายว่าด้วยวิธีการงบประมาณและกฎหมายอื่น ทำให้หนี้ของ ธปท. นับรวมเป็นหนี้สาธารณะ อย่างไรก็ตาม เพื่อให้สอดคล้องกับแนวทางปฏิบัติของนานาประเทศและเจตนารมณ์ดั้งเดิมของพระราชบัญญัติการบริหารหนี้สาธารณะ พ.ศ. 2548 สบณ. อยู่ในระหว่างการดำเนินการปรับปรุงนิยามและขอบเขตของหนี้สาธารณะภายใต้พระราชบัญญัติการบริหารหนี้สาธารณะ พ.ศ. 2548 อย่างไรก็ตาม ณ สิ้นเดือนพฤศจิกายน พ.ศ. 2560 หนี้ของ ธปท. มีจำนวน 4,692,273 ล้านบาท (ที่มา: ธนาคารแห่งประเทศไทย)

1. หนี้รัฐบาล

1.1 **หนี้ที่รัฐบาลกู้โดยตรง** เมื่อเปรียบเทียบกับเดือนก่อนหน้าเพิ่มขึ้นสุทธิ 30,194.80 ล้านบาท เนื่องจาก

1.1.1 **หนี้ต่างประเทศ** เพิ่มขึ้นสุทธิ 481.40 ล้านบาท จากเดือนก่อนหน้า โดยเป็นผลจากการเบิกจ่ายเงินกู้สกุลเงินเยน และการเปลี่ยนแปลงของอัตราแลกเปลี่ยน ดังรายละเอียดปรากฏตามตารางที่ 2

ตารางที่ 2 การเปลี่ยนแปลงของหนี้ต่างประเทศที่รัฐบาลกู้โดยตรง

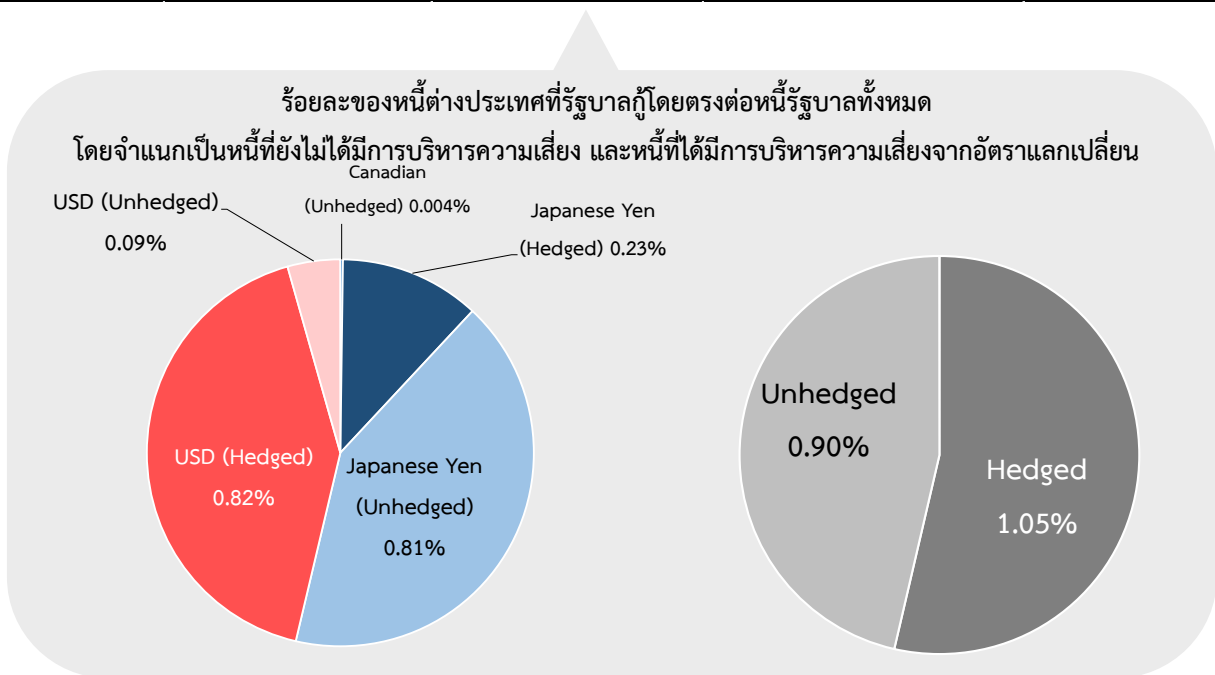
สกุลเงิน ¹	หนี้คงค้าง ณ ต.ค. 60 (1)	หนี้คงค้าง ณ พ.ย. 60 (2)	ผลจากการบริหารหนี้ (การเบิกจ่าย/ การชำระคืน/การบริหารความเสี่ยงจากอัตราแลกเปลี่ยน) ณ พ.ย. 60		ผลของอัตราแลกเปลี่ยนต่อหนี้คงค้าง			การเปลี่ยนแปลงของหนี้สาธารณะ ณ พ.ย. 60 (7) + (4)	อัตราแลกเปลี่ยน ²			
			ล้าน CAD/EUR/JPY/USD (3)	ล้านบาท (4) = (3)×(ข)	ณ สิ้นเดือน ต.ค. 60 (ล้านบาท) (5) = (1)×(ก)	ณ สิ้นเดือน พ.ย. 60 (ล้านบาท) (6) = (1)×(ข)	เพิ่ม/(ลด) (7) = (6) - (5)		สกุลเงิน	ต.ค. 60 (ก)	พ.ย. 60 (ข)	
เงินกู้เพื่อใช้ในแผนงาน/โครงการของรัฐบาล												
หนี้ที่ยังไม่ได้รับการบริหารความเสี่ยงจากอัตราแลกเปลี่ยน	CAD	-	-	-	-	-	-	-	-	CAD	26.14	25.58
	EUR	-	-	-	-	-	-	-	-	EUR	39.04	39.02
	JPY	-	-	-	-	-	-	-	-	JPY	0.30	0.29
	USD	-	-	-	-	-	-	-	-	USD	33.40	32.76
หนี้ที่ได้รับการบริหารความเสี่ยงจากอัตราแลกเปลี่ยน ³	JPY	35,442.12	35,442.12	-	-	-	-	-	-			
	USD	777.46	777.46	-	-	-	-	-	-			
เงินกู้ให้กู้ต่อ												
หนี้ที่ยังไม่ได้รับการบริหารความเสี่ยงจากอัตราแลกเปลี่ยน	CAD	8.03	8.03	-	-	209.93	205.48	(4.45)	(4.45)			
	EUR	-	-	-	-	-	-	-	-			
	JPY	134,262.58	137,286.73	3,024.15	891.42	39,898.81	39,576.18	(322.63)	568.79			
	USD	130.00	130.00	-	-	4,342.00	4,259.06	(82.94)	(82.94)			
หนี้ที่ได้รับการบริหารความเสี่ยงจากอัตราแลกเปลี่ยน ³	JPY	-	-	-	-	-	-	-	-			
	USD	500.00	500.00	-	-	-	-	-	-			
รวม					891.42			(410.02)	481.40			

- CAD=สกุลเงินเหรียญแคนาดา EUR=สกุลเงินยูโร JPY=สกุลเงินเยน และ USD=สกุลเงินเหรียญสหรัฐ
- อัตราแลกเปลี่ยนเงินตราต่างประเทศของธนาคารแห่งประเทศไทยเป็นอัตราถัวเฉลี่ยขาย ณ วันทำการสุดท้ายของเดือน
- หนี้ต่างประเทศที่มีการบริหารความเสี่ยงแล้ว ใช้อัตราแลกเปลี่ยน ณ วันที่ทำการบริหารความเสี่ยง

หากพิจารณาในรูปเงินบาท หนี้ที่รัฐบาลกู้โดยตรงจำแนกเป็นสกุลเงินต่างๆ หลังจากที่ได้บริหารความเสี่ยงจากการเปลี่ยนแปลงของอัตราแลกเปลี่ยนแล้วมีรายละเอียดปรากฏตามแผนภาพที่ 2

แผนภาพที่ 2 หนี้ต่างประเทศที่รัฐบาลกู้โดยตรงที่บริหารความเสี่ยงและจำแนกเป็นสกุลเงินต่างๆ

สกุลเงิน	(ล้านบาท)	(ล้านบาท)		
		รวม	Hedged	Unhedged
เยน	172,728.85	51,833.35	11,365.75	40,467.60
เหรียญสหรัฐ	1,407.46	44,857.88	40,598.82	4,259.06
เหรียญแคนาดา	8.03	205.48	-	205.48
ยูโร	-	-	-	-
รวมหนี้ต่างประเทศของรัฐบาล (1)		96,896.71	51,964.57	44,932.14
หนี้ของรัฐบาลทั้งหมด (2)		4,959,326.12		
ร้อยละของหนี้ต่างประเทศต่อหนี้ทั้งหมดของรัฐบาล (%) = (1)/(2)		1.95	1.05	0.90



1.1.2 หนี้ในประเทศ เพิ่มขึ้นสุทธิ 29,713.40 ล้านบาท จากเดือนก่อนหน้า เนื่องจาก

- การกู้เงินเพื่อชดเชยการขาดดุลงบประมาณและการบริหารหนี้สาธารณะเพิ่มขึ้น 27,530.07 ล้านบาท โดยมีรายละเอียด ดังนี้

- เงินกู้ระยะสั้น ลดลง 25,000 ล้านบาท เนื่องจากการลดลงของตัวเงินคลัง

- เงินกู้ระยะยาว เพิ่มขึ้น 52,530.07 ล้านบาท เนื่องจากการกู้เงินเพื่อชดเชยการขาดดุลงบประมาณ 72,013.50 ล้านบาท โดยการออกพันธบัตรรัฐบาล 64,754 ล้านบาท และพันธบัตรออมทรัพย์ 7,259.50 ล้านบาท และการชำระคืนตัวสัญญาใช้เงินก่อนกำหนด 19,483.43 ล้านบาท

- เงินกู้ให้กู้ต่อเพิ่มขึ้น 1,583.33 ล้านบาท เนื่องจาก

- การรถไฟฯขนส่งมวลชนแห่งประเทศไทยเบิกจ่ายเงินกู้จำนวน 1,318.68 ล้านบาท เพื่อจัดทำโครงการรถไฟฟ้าสายสีเขียวจำนวน 551.12 ล้านบาท สายสีม่วงจำนวน 392.09 ล้านบาท และสายสีน้ำเงินจำนวน 374.79 ล้านบาท รวมถึงโครงการพัฒนาสิ่งอำนวยความสะดวกเพื่อเชื่อมต่อการเดินทางบริเวณสถานีสะพานพระนั่งเกล้า และโครงการปรับปรุงรูปแบบอาคารจอดแล้วจร แยกถนนสุขุมวิท 1 ของโครงการรถไฟฟ้าสายสีม่วงจำนวน 0.68 ล้านบาท

- การรถไฟแห่งประเทศไทยเบิกจ่ายเงินกู้จำนวน 924.65 ล้านบาท เพื่อจัดทำโครงการก่อสร้างรถไฟทางคู่ ช่วงชุมทางถนนจิระ – ขอนแก่น จำนวน 539.80 ล้านบาท โครงการก่อสร้างทางคู่ในเส้นทางรถไฟสายชายฝั่งทะเลตะวันออก ช่วงฉะเชิงเทรา – คลองสิบเก้า - แก่งคอย จำนวน 293.53 ล้านบาท และโครงการรถไฟชานเมืองสายสีแดง ช่วงบางซื่อ - รังสิต จำนวน 91.32 ล้านบาท

- การชำระคืนต้นเงินกู้ของการรถไฟฯขนส่งมวลชนแห่งประเทศไทยจำนวน 660 ล้านบาท

- เงินกู้บาททดแทนการกู้เงินตราต่างประเทศ เพิ่มขึ้น 600 ล้านบาท เพื่อพัฒนาระบบบริหารจัดการทรัพยากรน้ำและระบบขนส่งทางถนนระยะเร่งด่วน

1.2 หนี้ที่รัฐบาลกู้เพื่อชดใช้ความเสียหายให้แก่กองทุนเพื่อการฟื้นฟูฯ ลดลงจากเดือนก่อนหน้า จำนวน 3,161.01 ล้านบาท จากการชำระหนี้ที่กู้มาภายใต้พระราชกำหนดให้อำนาจกระทรวงการคลังกู้เงินและจัดการเงินกู้เพื่อช่วยเหลือกองทุนเพื่อการฟื้นฟูและพัฒนาสถาบันการเงิน ระยะที่สอง พ.ศ. 2545 (FIDF 3)

2. หนี้รัฐวิสาหกิจ

2.1 หนี้ที่รัฐบาลค้ำประกัน

2.1.1 หนี้ต่างประเทศ ลดลง 697.86 ล้านบาท จากเดือนก่อนหน้า โดยเป็นผลจากการชำระคืนหนี้สกุลเงินเยน และการเปลี่ยนแปลงของอัตราแลกเปลี่ยน ดังรายละเอียดปรากฏตามตารางที่ 3

ตารางที่ 3 การเปลี่ยนแปลงของหนี้ต่างประเทศของรัฐวิสาหกิจ (รัฐบาลค้ำประกัน)

สกุลเงิน ¹	หนี้คงค้าง ณ ต.ค. 60 (1)	หนี้คงค้าง ณ พ.ย. 60 (2)	ผลจากการบริหารหนี้ (การเบิกจ่าย/ การชำระคืน/การบริหารความเสี่ยงจากอัตราแลกเปลี่ยน) ณ พ.ย. 60		ผลของอัตราแลกเปลี่ยนต่อหนี้คงค้าง			การเปลี่ยนแปลงของหนี้สาธารณะ ณ พ.ย. 60 (7) + (4)	อัตราแลกเปลี่ยน ²		
			ล้าน CAD/EUR/JPY/USD (3)	ล้านบาท (4) = (3)×(๕)	ณ สิ้นเดือน ต.ค. 60 (ล้านบาท) (5) = (1)×(๖)	ณ สิ้นเดือน พ.ย. 60 (ล้านบาท) (6) = (1)×(๕)	เพิ่ม/(ลด) (7) = (6) - (5)		สกุลเงิน	ต.ค. 60 (น) (๘)	พ.ย. 60 (๕) (๙)
หนี้ที่ยังไม่ได้รับการบริหารความเสี่ยงจากอัตราแลกเปลี่ยน	EUR 31.73	31.73	-	-	1,238.72	1,238.24	(0.48)	(0.48)	EUR	39.04	39.02
	JPY 80,656.76	78,969.15	(1,687.62)	(497.46)	23,968.77	23,774.95	(193.82)	(691.28)	JPY	0.30	0.29
	USD -	-	-	-	-	-	-	-	USD	33.40	32.76
หนี้ที่ได้รับการบริหารความเสี่ยงจากอัตราแลกเปลี่ยน ³	JPY 185,433.07	185,433.07	-	-	5,896.77	5,890.67	(6.10)	(6.10)			
	USD -	-	-	-	-	-	-	-			
รวม				(497.46)			(200.40)	(697.86)			

- EUR=สกุลเงินยูโร JPY=สกุลเงินเยน และ USD=สกุลเงินเหรียญสหรัฐ
- อัตราแลกเปลี่ยนเงินตราต่างประเทศของธนาคารแห่งประเทศไทยเป็นอัตราถัวเฉลี่ยรายวัน วันทำการสุดท้ายของเดือน
- หนี้คงค้างต่างประเทศของรัฐวิสาหกิจบางส่วนได้มีการบริหารจัดการความเสี่ยงแล้ว (Partial Hedge)

2.1.2 หนี้ในประเทศ เมื่อเปรียบเทียบกับเดือนก่อนหน้าลดลง 617.58 ล้านบาท โดยการเปลี่ยนแปลงที่สำคัญ เนื่องจากการทางพิเศษแห่งประเทศไทยได้ถอนพันธบัตร 700 ล้านบาท และการยางแห่งประเทศไทยชำระคืนต้นเงินกู้ 613.94 ล้านบาท ขณะที่การรถไฟแห่งประเทศไทยเบิกจ่ายเงินกู้ 1,200 ล้านบาท

2.2 หนี้ที่รัฐบาลไม่ค้ำประกัน

2.2.1 หนี้ต่างประเทศ ลดลง 2,079.01 ล้านบาท จากเดือนก่อนหน้า โดยเป็นผลจากบริษัท การบินไทย จำกัด (มหาชน) ชำระหนี้สกุลเงินต่างๆ และการเปลี่ยนแปลงของอัตราแลกเปลี่ยน ดังรายละเอียดปรากฏตามตารางที่ 4

ตารางที่ 4 การเปลี่ยนแปลงของหนี้ต่างประเทศของรัฐวิสาหกิจ (รัฐบาลไม่ค้ำประกัน)

สกุลเงิน ¹	หนี้คงค้าง ณ ต.ค. 60 (1)	หนี้คงค้าง ณ พ.ย. 60 (2)	ผลจากการบริหารหนี้ (การเบิกจ่าย/ การชำระคืน/การบริหารความเสี่ยงจากอัตราแลกเปลี่ยน) ณ พ.ย. 60		ผลของอัตราแลกเปลี่ยนต่อหนี้คงค้าง			การเปลี่ยนแปลงของหนี้สาธารณะ ณ พ.ย. 60 (7) + (4)	อัตราแลกเปลี่ยน ²		
			ล้าน CAD/EUR/JPY/USD (3)	ล้านบาท (4) = (3)×(๕)	ณ สิ้นเดือน ต.ค. 60 (ล้านบาท) (5) = (1)×(๖)	ณ สิ้นเดือน พ.ย. 60 (ล้านบาท) (6) = (1)×(๕)	เพิ่ม/(ลด) (7) = (6) - (5)		สกุลเงิน	ต.ค. 60 (น) (๘)	พ.ย. 60 (๕) (๙)
หนี้ที่ยังไม่ได้รับการบริหารความเสี่ยงจากอัตราแลกเปลี่ยน ³	EUR 971.63	958.72	(12.91)	(503.70)	37,928.78	37,914.11	(14.67)	(518.37)	EUR	39.04	39.02
	JPY 39,284.59	38,859.51	(425.08)	(125.29)	11,674.20	11,579.80	(94.40)	(219.69)	JPY	0.30	0.29
	USD 1,904.86	1,904.86	-	-	63,622.28	62,406.98	(1,215.30)	(1,215.30)	USD	33.40	32.76
หนี้ที่ได้รับการบริหารความเสี่ยงจากอัตราแลกเปลี่ยน	JPY 23,000.00	23,000.00	-	-	6,577.90	6,452.25	(125.65)	(125.65)			
รวม				(628.99)			(1,450.02)	(2,079.01)			

- EUR=สกุลเงินยูโร JPY=สกุลเงินเยน และ USD=สกุลเงินเหรียญสหรัฐ
- อัตราแลกเปลี่ยนเงินตราต่างประเทศของธนาคารแห่งประเทศไทยเป็นอัตราถัวเฉลี่ยรายวัน วันทำการสุดท้ายของเดือน

2.2.2 **หนี้ในประเทศ** เมื่อเปรียบเทียบกับเดือนก่อนลดลง 2,338.46 ล้านบาท โดยการเปลี่ยนแปลงที่สำคัญ เนื่องจากการไฟฟ้าส่วนภูมิภาคไถ่ถอนพันธบัตร 959.30 ล้านบาท และบริษัท ทีโอที จำกัด (มหาชน) ชำระคืนต้นเงินกู้ 929.55 ล้านบาท

3. **หนี้รัฐวิสาหกิจที่เป็นสถาบันการเงิน (รัฐบาลค้ำประกัน)**

3.1 **หนี้ต่างประเทศ** ลดลง 0.04 ล้านบาท จากเดือนก่อนหน้า โดยเป็นผลจากการเปลี่ยนแปลงของอัตราแลกเปลี่ยน ดังรายละเอียดปรากฏตามตารางที่ 5

ตารางที่ 5 การเปลี่ยนแปลงของหนี้ต่างประเทศของรัฐวิสาหกิจที่เป็นสถาบันการเงิน (รัฐบาลค้ำประกัน)

สกุลเงิน ¹	หนี้คงค้าง ณ ต.ค. 60 (1)	หนี้คงค้าง ณ พ.ย. 60 (2)	ผลจากการบริหารหนี้ (การเบิกจ่าย/ การชำระคืน/การบริหารความเสี่ยงจากอัตราแลกเปลี่ยน) ณ พ.ย. 60		ผลของอัตราแลกเปลี่ยนต่อหนี้คงค้าง			การเปลี่ยนแปลงของหนี้สาธารณะ ณ พ.ย. 60 (7) + (4)	อัตราแลกเปลี่ยน ²		
			ล้าน CAD/EUR/JPY/USD (3)	ล้านบาท (4) = (3)×(ข)	ณ สิ้นเดือน ต.ค. 60 (ล้านบาท) (5) = (1)×(ก)	ณ สิ้นเดือน พ.ย. 60 (ล้านบาท) (6) = (1)×(ข)	เพิ่ม/ลด (7) = (6) - (5)		สกุลเงิน	ต.ค. 60 (ก)	พ.ย. 60 (ข)
หนี้ที่ยังไม่ได้รับการบริหาร	EUR 2.56	2.56	-	-	99.92	99.88	(0.04)	(0.04)	EUR	39.04	39.02
ความเสี่ยงจากอัตราแลกเปลี่ยน	USD -	-	-	-	-	-	-	-	USD	33.40	32.76
หนี้ที่ได้รับการบริหารความเสี่ยง	EUR -	-	-	-	-	-	-	-			
จากอัตราแลกเปลี่ยน	JPY 1,115.15	1,115.15	-	-	-	-	-	-			
รวม				-			(0.04)	(0.04)			

1. EUR=สกุลเงินยูโร JPY=สกุลเงินเยน และ USD=สกุลเงินเหรียญสหรัฐ

2. อัตราแลกเปลี่ยนเงินตราต่างประเทศของธนาคารแห่งประเทศไทยเป็นอัตราถัวเฉลี่ยขาย ณ วันทำการสุดท้ายของเดือน

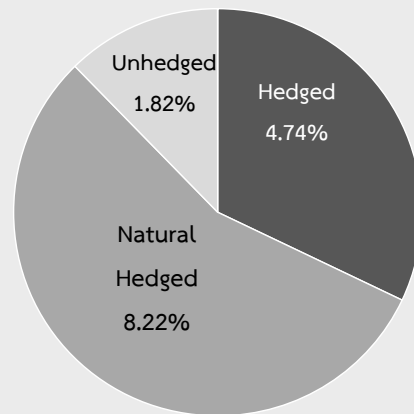
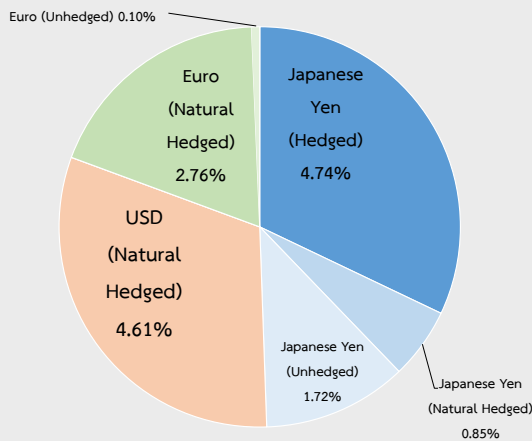
3.2 **หนี้ในประเทศ** เมื่อเปรียบเทียบกับเดือนก่อนหน้าลดลง 1,715 ล้านบาท เนื่องจากรณาคารเพื่อการเกษตรและสหกรณ์ การเกษตรได้เบิกจ่ายเงินกู้ 33,340.50 ล้านบาท และออกพันธบัตร 3,000 ล้านบาท รวมถึงได้ชำระคืนต้นเงินกู้ 38,055.50 ล้านบาท

หากพิจารณาในรูปเงินบาท หนี้ต่างประเทศของรัฐวิสาหกิจ และรัฐวิสาหกิจที่เป็นสถาบันการเงิน (รัฐบาลค้ำประกัน) หลังจากได้บริหารความเสี่ยงของอัตราแลกเปลี่ยนแล้ว มีรายละเอียดปรากฏตามแผนภาพที่ 3

แผนภาพที่ 3 หนี้ต่างประเทศของรัฐวิสาหกิจ และรัฐวิสาหกิจที่เป็นสถาบันการเงิน (รัฐบาลค้ำประกัน) ที่บริหารความเสี่ยงและจำแนกเป็นสกุลเงินต่างๆ

สกุลเงิน	(ล้านบาท)	(ล้านบาท)			
		รวม	Hedged	Natural Hedged	Unhedged
เยน	327,376.87	98,965.53	64,233.53	11,454.50	23,277.50
เหรียญสหรัฐ	1,904.86	62,406.98	-	62,406.98	-
ยูโร	993.01	38,748.52	-	37,410.41	1,338.11
รวมหนี้ต่างประเทศของรัฐวิสาหกิจ (1)		200,121.03	64,233.53	111,271.89	24,615.61
หนี้รัฐวิสาหกิจทั้งหมด (2)		1,354,447.46			
ร้อยละของหนี้ต่างประเทศต่อหนี้ทั้งหมดของรัฐวิสาหกิจ (%) = (1)/(2)		14.78	4.74	8.22	1.82

ร้อยละของหนี้ต่างประเทศของรัฐวิสาหกิจต่อหนี้ทั้งหมดของรัฐวิสาหกิจ โดยจำแนกเป็นหนี้ที่ยังไม่ได้มีการบริหารความเสี่ยง หนี้ที่ได้มีการบริหารความเสี่ยง และหนี้ที่บริหารความเสี่ยงจากอัตราแลกเปลี่ยนโดยวิธี Natural Hedged



4. หนี้หน่วยงานของรัฐ ลดลง 941.58 ล้านบาท จากเดือนก่อนหน้า โดยการเปลี่ยนแปลงที่สำคัญ เนื่องจากสำนักงานกองทุนอ้อยและน้ำตาลทรายมีการชำระคืนต้นเงินกู้ 1,049.51 ล้านบาท และสำนักงานธนาคุณุเคราะห์มีการเบิกจ่ายเงินกู้ 191.53 ล้านบาท และชำระคืนต้นเงินกู้ 62.50 ล้านบาท

หนี้สาธารณะคงค้าง ณ วันที่ 30 พฤศจิกายน 2560 จำนวน 6,325,468.69 ล้านบาท สามารถแบ่งประเภทเป็นหนี้ต่างประเทศ-หนี้ในประเทศ และหนี้ระยะยาว-หนี้ระยะสั้นได้ ดังนี้

หนี้ต่างประเทศและหนี้ในประเทศ แบ่งออกเป็น หนี้ต่างประเทศ 297,017.74 ล้านบาท หรือร้อยละ 4.70 และหนี้ในประเทศ 6,028,450.95 ล้านบาท หรือร้อยละ 95.30 ของยอดหนี้สาธารณะคงค้าง รายละเอียดปรากฏตามตารางที่ 6

ตารางที่ 6 สัดส่วนหนี้ต่างประเทศและหนี้ในประเทศ

	หนี้สาธารณะ	หนี้ต่างประเทศ		หนี้ในประเทศ	
	(ล้านบาท)	(ล้านบาท)	%	(ล้านบาท)	%
1. หนี้รัฐบาล	4,959,326.12	96,896.71	1.95	4,862,429.41	98.05
2. หนี้รัฐวิสาหกิจ	956,649.10	199,734.45	20.88	756,914.65	79.12
3. หนี้รัฐวิสาหกิจที่เป็นสถาบันการเงิน (รัฐบาลค้ำประกัน)	397,798.36	386.58	0.10	397,411.78	99.90
4. หนี้หน่วยงานของรัฐ	11,695.11	-	-	11,695.11	100.00
รวม	6,325,468.69	297,017.74	4.70	6,028,450.95	95.30

หนี้ระยะยาวและหนี้ระยะสั้น แบ่งออกเป็น 2 ประเภท ดังนี้

- หนี้ระยะยาวและหนี้ระยะสั้น (แบ่งตามอายุของเครื่องมือการเงิน) แบ่งออกเป็น หนี้ระยะยาว 6,191,808.46 ล้านบาท หรือร้อยละ 97.89 และหนี้ระยะสั้น 133,660.23 ล้านบาท หรือร้อยละ 2.11 ของยอดหนี้สาธารณะคงค้าง รายละเอียดปรากฏตามตารางที่ 7

ตารางที่ 7 สัดส่วนหนี้ระยะยาวและหนี้ระยะสั้น (แบ่งตามอายุของเครื่องมือการกู้เงิน)

	หนี้สาธารณะ	หนี้ระยะยาว		หนี้ระยะสั้น	
	(ล้านบาท)	(ล้านบาท)	%	(ล้านบาท)	%
1. หนี้รัฐบาล	4,959,326.12	4,842,275.92	97.64	117,050.20	2.36
2. หนี้รัฐวิสาหกิจ	956,649.10	950,039.07	99.31	6,610.03	0.69
3. หนี้รัฐวิสาหกิจที่เป็นสถาบันการเงิน (รัฐบาลค้ำประกัน)	397,798.36	387,798.36	97.49	10,000.00	2.51
4. หนี้หน่วยงานของรัฐ	11,695.11	11,695.11	100.00	-	-
รวม	6,325,468.69	6,191,808.46	97.89	133,660.23	2.11

- หนี้ระยะยาวและหนี้ระยะสั้น (แบ่งตามอายุคงเหลือ) แบ่งออกเป็น หนี้ระยะยาว 5,705,323.37 ล้านบาท หรือร้อยละ 90.20 และหนี้ระยะสั้น 620,145.32 ล้านบาท หรือร้อยละ 9.80 ของยอดหนี้สาธารณะคงค้าง รายละเอียดปรากฏตามตารางที่ 8

ตารางที่ 8 สัดส่วนหนี้ระยะยาวและหนี้ระยะสั้น (แบ่งตามอายุคงเหลือ)

	หนี้สาธารณะ	หนี้ระยะยาว		หนี้ระยะสั้น	
	(ล้านบาท)	(ล้านบาท)	%	(ล้านบาท)	%
1. หนี้รัฐบาล	4,959,326.12	4,601,425.89	92.78	357,900.23	7.22
2. หนี้รัฐวิสาหกิจ	956,649.10	788,660.43	82.44	167,988.67	17.56
3. หนี้รัฐวิสาหกิจที่เป็นสถาบันการเงิน (รัฐบาลค้ำประกัน)	397,798.36	310,648.16	78.09	87,150.20	21.91
4. หนี้หน่วยงานของรัฐ	11,695.11	4,588.89	39.24	7,106.22	60.76
รวม	6,325,468.69	5,705,323.37	90.20	620,145.32	9.80

หมายเหตุ: การนำข้อมูลและ/หรือบทวิเคราะห์ของสำนักงานบริหารหนี้สาธารณะไปใช้และ/หรือเผยแพร่ต่อ ขอความกรุณาอ้างอิงแหล่งที่มาของข้อมูลด้วย ส่วนวิจัยนโยบายหนี้สาธารณะ สำนักนโยบายและแผน สำนักงานบริหารหนี้สาธารณะ โทร. 0 2265 8050 ต่อ 5520