



Public Debt Management and Public Debt Outstanding Monthly

นายจักรกฤษณ์ พาราพันธกุล ผู้อำนวยการสำนักงานบริหารหนี้สาธารณะ ขอสรุปผลการดำเนินการบริหารจัดการหนี้ภาครัฐ ประจำเดือนกรกฎาคม 2554 พร้อมทั้งรายงานสถานะหนี้สาธารณะคงค้าง ณ สิ้นเดือนมิถุนายน 2554 ดังนี้

ผลการบริหารจัดการหนี้ภาครัฐ

1. การกู้เงินภาครัฐ

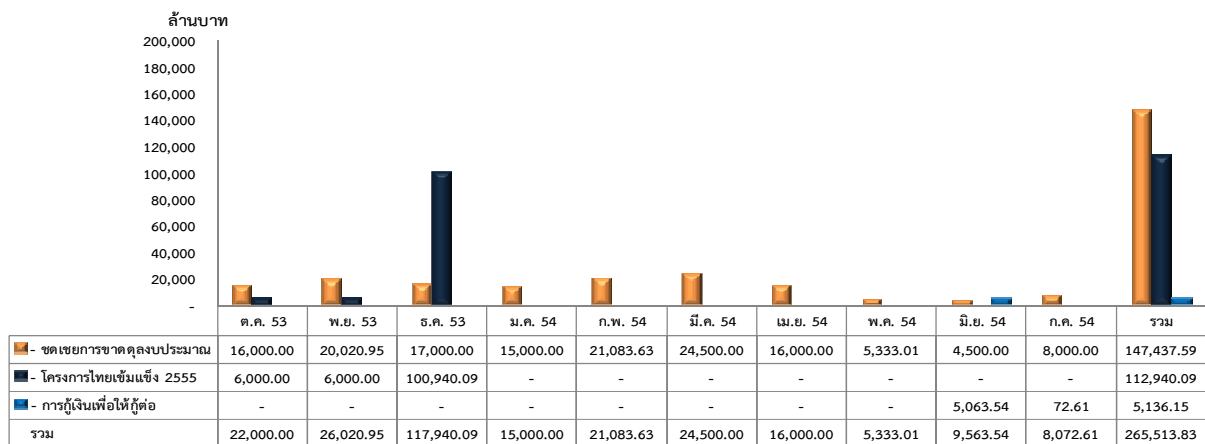
1.1 ผลการกู้เงินในประเทศของรัฐบาล

ตารางที่ 1	
การกู้เงินในประเทศของรัฐบาล เดือน ก.ค. 54 หน่วย: ล้านบาท	
ขดเคຍการขาดคูล	8,000.00
- พันธบัตรรัฐบาล	8,000.00
- พันธบัตรออมทรัพย์	-
การกู้เงินเพื่อให้อู่ต่อ	72.61
รวม	8,072.61

การกู้เงินในประเทศของรัฐบาลในเดือนกรกฎาคม 2554

ในเดือนกรกฎาคม 2554 กระทรวงการคลังได้กู้เงินเพื่อขดเคຍการขาดคูลงบประมาณ โดยการออกพันธบัตรรัฐบาลจำนวน 8,000 ล้านบาท และการกู้ให้การรถไฟฟ้าขนส่งมวลชนแห่งประเทศไทยอู่ต่อจำนวน 72.61 ล้านบาท

แผนภาพที่ 1 การกู้เงินของรัฐบาลในช่วง 10 เดือนที่ผ่านมาของปีงบประมาณ 2554



ในช่วง 10 เดือนที่ผ่านมารัฐบาลได้ทำการกู้เงินรวม 265,513.83 ล้านบาท โดยแบ่งเป็น

1. การกู้เงินเพื่อขดเคຍการขาดคูลงบประมาณ 147,437.59 ล้านบาท
2. การเบิกจ่ายเงินกู้ภายใต้พระราชกำหนดให้อานาจรกระทรวงการคลังกู้เงินเพื่อฟื้นฟูและเสริมสร้างความมั่นคงทางเศรษฐกิจ พ.ศ. 2552 เพื่อดำเนินการตามแผนปฏิบัติการไทยเข้มแข็ง 2555 จำนวน 112,940.09 ล้านบาท
3. การกู้เงินเพื่อให้อู่ต่อ จำนวน 5,136.15 ล้านบาท


1.2 ผลการกู้เงินในประเทศของรัฐวิสาหกิจ

การกู้เงินในประเทศของรัฐวิสาหกิจในเดือนกรกฎาคม 2554

ในเดือนกรกฎาคม 2554 รัฐวิสาหกิจได้กู้เงินในประเทศ รวมกันทั้งสิ้น 10,491.14 ล้านบาท เพิ่มขึ้นจากเดือนก่อน 7,391.14 ล้านบาท ซึ่งส่งผลให้การกู้เงินในประเทศของรัฐวิสาหกิจในช่วง 10 เดือนที่ผ่านมาจะมีจำนวนรวม 38,076.15 ล้านบาท โดยมีรายละเอียดปรากฏตามตารางที่ 2 และแผนภาพที่ 2 ตามลำดับ

หน่วยงาน	เงินกู้ตามโครงการ	เงินทุนหมุนเวียนและอื่นๆ	รวม
1. การรถไฟแห่งประเทศไทย	-	2,430.00	2,430.00
2. องค์การขนส่งมวลชนกรุงเทพ	-	5,409.00	5,409.00
3. การไฟฟ้าส่วนภูมิภาค	1,100.00	1,152.14	2,252.14
4. การทางพิเศษแห่งประเทศไทย	400.00	-	400.00
รวม	1,500.00	8,991.14	10,491.14

แผนภาพที่ 2 การกู้เงินในประเทศของรัฐวิสาหกิจในช่วง 10 เดือนที่ผ่านมาของปีงบประมาณ 2554



2. การปรับโครงสร้างหนี้ในประเทศ

2.1 การปรับโครงสร้างหนี้ในประเทศของรัฐบาล

การปรับโครงสร้างหนี้ในประเทศของรัฐบาลในเดือนกรกฎาคม 2554

ในเดือนกรกฎาคม 2554 กระทรวงการคลังได้ดำเนินการปรับโครงสร้างหนี้ ดังนี้

2.1.1 การออกพันธบัตรเพื่อการบริหารหนี้จำนวน 12,000 ล้านบาท เพื่อนำไปคืนเงินกู้ระยะสั้นที่กู้ในเดือนมิถุนายน 2554 ซึ่งการปรับโครงสร้างหนี้จำนวนดังกล่าวจะไม่ปรากฏในตารางที่ 3 เนื่องจากจะเป็นการนับซ้ำกับการปรับโครงสร้างหนี้ที่ได้รายงานไปแล้ว

2.1.2 การแปลงตัวเงินคลังเป็นพันธบัตรเพื่อการบริหารหนี้ 10,000 ล้านบาท

2.1.3 การนำเงินตรงจ่ายจากบัญชีเงินฝากกระทรวงการคลัง (Premium FIDF 1 และ FIDF 3) ไปไถ่ถอนพันธบัตรรัฐบาลที่ออกภายใต้ พ.ร.ก. ช่วยเหลือกองทุนเพื่อการฟื้นฟูระยะที่สอง (FIDF 3) จำนวน 1,000 ล้านบาท

2.1.4 การออกพันธบัตรชดเชยเงินเพื่อเพื่อปรับโครงสร้างหนี้เงินกู้ภายใต้พระราชกำหนดให้อำนาจกระทรวงการคลังกู้เงินเพื่อฟื้นฟูและเสริมสร้างความมั่นคงทางเศรษฐกิจ พ.ศ. 2552 เพื่อดำเนินการตามแผนปฏิบัติการไทยเข้มแข็ง 2555 จำนวน 40,000 ล้านบาท



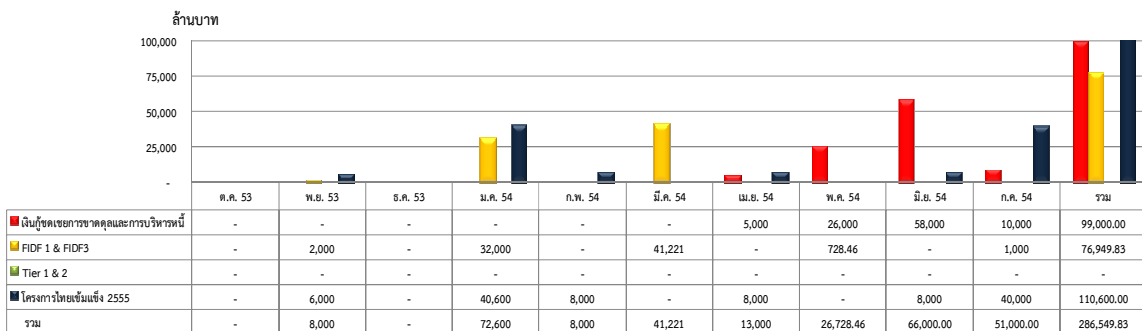
Public Debt Management and Public Debt Outstanding Monthly

ตารางที่ 3 การปรับโครงสร้างหนี้ในประเทศของรัฐบาลเดือน ก.ค. 2554 หน่วย : ล้านบาท	
การปรับโครงสร้างหนี้ในประเทศ	
1. เงินกู้ชุดเซยการขาดดุลงบประมาณและการบริหารหนี้	10,000.00
- Roll over	10,000.00
- Refinance/Prepayment/Swap	-
2. เงินกู้ชุดใช้ความเสียหายให้กองทุนเพื่อการฟื้นฟูฯ	1,000.00
FIDF 1	-
FIDF 3	1,000.00
3. พันธบัตรโครงการช่วยเพิ่มเงินกองทุนชั้นที่ 1 และ 2	-
4. เงินกู้ตามพระราชกำหนดให้อำนาจกระทรวงการคลั่ง กู้เงินเพื่อฟื้นฟูและเสริมสร้างความมั่นคงทางเศรษฐกิจ พ.ศ. 2552	40,000.00
รวม	51,000.00

การปรับโครงสร้างหนี้ในประเทศของรัฐบาลในช่วง 10 เดือนที่ผ่านมา

ในช่วง 10 เดือนที่ผ่านมาของปีงบประมาณ 2554 กระทรวงการคลั่งดำเนินการกู้เงินเพื่อปรับโครงสร้างหนี้ในประเทศเป็นวงเงินรวมทั้งสิ้น 286,549.83 ล้านบาท โดยเป็นการปรับโครงสร้างเงินกู้ชุดเซยการขาดดุลงบประมาณและการบริหารหนี้ จำนวน 99,000 ล้านบาท การกู้เงินเพื่อปรับโครงสร้างเงินกู้ชุดใช้ความเสียหายให้กองทุนเพื่อการฟื้นฟูฯ FIDF 3 จำนวน 76,949.83 ล้านบาท เงินกู้โครงการไทยเข้มแข็ง 2555 จำนวน 110,600 ล้านบาท

แผนภาพที่ 3 การปรับโครงสร้างหนี้ในประเทศของรัฐบาลในช่วง 10 เดือนที่ผ่านมา





Public Debt Management and Public Debt Outstanding Monthly

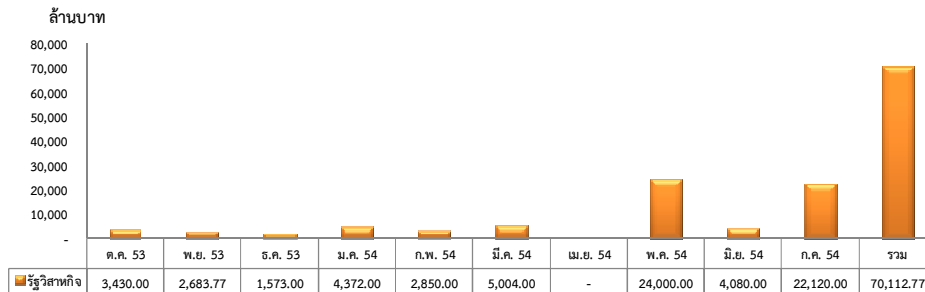
2.2 การปรับโครงสร้างหนี้ในประเทศของรัฐวิสาหกิจ

การปรับโครงสร้างหนี้ในประเทศของรัฐวิสาหกิจในเดือนกรกฎาคม 2554

ในเดือนกรกฎาคม 2554 รัฐวิสาหกิจได้ปรับโครงสร้างหนี้ในประเทศรวมกันเป็นเงิน 22,120 ล้านบาท ซึ่งส่งผลให้การปรับโครงสร้างหนี้ในประเทศของรัฐวิสาหกิจในช่วง 10 เดือนที่ผ่านมา มีจำนวนรวม 70,112.77 ล้านบาท โดยมีรายละเอียดปรากฏตามตารางที่ 4 และแผนภาพที่ 4

ตารางที่ 4 การปรับโครงสร้างหนี้ในประเทศของรัฐวิสาหกิจ เดือน ก.ค. 54 หน่วย: ล้านบาท			
หน่วยงาน	การกู้ใหม่มาชำระหนี้เดิม (Refinance)	การขยายอายุสัญญาเงินกู้ (Roll Over)	รวม
1. ธนาคารเพื่อการเกษตรและสหกรณ์การเกษตร	-	21,120.00	21,120.00
2. การรถไฟแห่งประเทศไทย	-	1,000.00	1,000.00
รวม	-	22,120.00	22,120.00

แผนภาพที่ 4 การปรับโครงสร้างหนี้ในประเทศของรัฐวิสาหกิจในช่วง 10 เดือนที่ผ่านมา



3. การชำระหนี้ของรัฐวิสาหกิจ

ตารางที่ 5 การชำระหนี้ของรัฐวิสาหกิจเดือน ก.ค. 2554 หน่วย : ล้านบาท		
การชำระหนี้ของรัฐวิสาหกิจ	ก.ค. 54	ต.ค. 53 - ก.ค. 54
การชำระหนี้จากเงินงบประมาณ	15,606.78	164,133.25
- ต้นเงิน	944.02	61,385.46
- ดอกเบี้ย	14,658.70	102,271.11
- ค่าธรรมเนียม	4.06	476.68
- ค่าจัดซื้อเงินตราต่างประเทศ	-	-

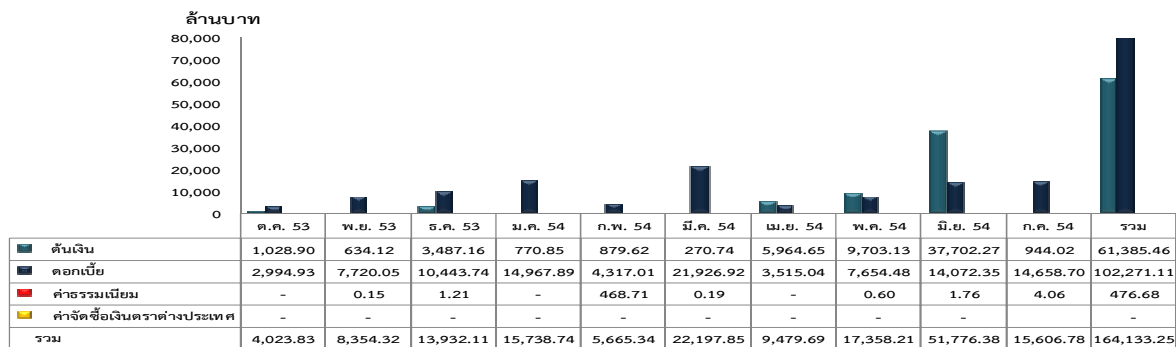


Public Debt Management and Public Debt Outstanding Monthly

ในเดือนกรกฎาคม 2554 กระทรวงการคลังได้ดำเนินการชำระหนี้โดยใช้เงินงบประมาณ รวม 15,606.78 ล้านบาท ดังนี้

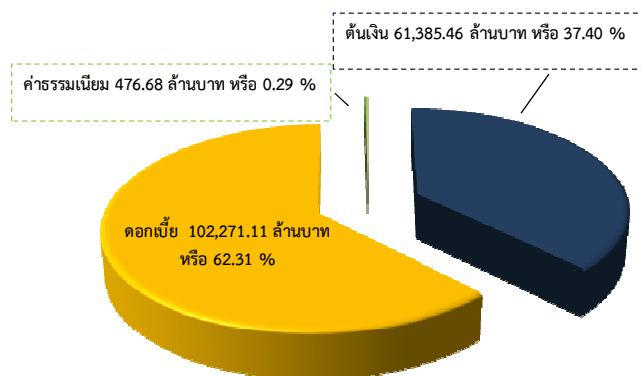
- ชำระหนี้ในประเทศ 15,398.19 ล้านบาท โดยเป็นการชำระต้นเงิน 808.67 ล้านบาท ดอกเบี้ย 14,589.52 ล้านบาท
- ชำระหนี้ต่างประเทศ 208.59 ล้านบาท โดยเป็นการชำระต้นเงิน 135.35 ล้านบาท ดอกเบี้ย 69.18 ล้านบาท และค่าธรรมเนียม 4.06 ล้านบาท

แผนภาพที่ 5 การชำระหนี้ของรัฐบาลในช่วง 10 เดือนที่ผ่านมาของปีงบประมาณ 2554



ในช่วง 10 เดือนที่ผ่านมา กระทรวงการคลังได้ชำระคืนต้นเงินกู้ ดอกเบี้ย และค่าธรรมเนียมรวม 164,133.25 ล้านบาท ดังรายละเอียดตามแผนภาพที่ 5 และ 6

แผนภาพที่ 6 สัดส่วนการชำระหนี้ของรัฐบาลในช่วง 10 เดือนที่ผ่านมาของปีงบประมาณ 2554





Public Debt Management and Public Debt Outstanding Monthly

ตารางที่ 6 รายงานหนี้สาธารณะคงค้าง ณ วันที่ 30 มิถุนายน 2554*

	หน่วย: ล้านบาท				
	ณ 31 พ.ค. 2554	% GDP	ณ 30 มิ.ย. 2554	% GDP	เพิ่ม/ลด
	(1)	(2)	(3)	(4)	(3)-(1)
1. หนี้ที่รัฐบาลกู้โดยตรง (1.1 + 1.2)	3,016,739.14	28.96	3,000,473.78	28.63	(16,265.36)
1.1 หนี้ต่างประเทศ	44,388.19		44,059.29		(328.90)
(ล้านเหรียญสหรัฐฯ)	(1,464.65)		(1,432.95)		(31.70)
1.2 หนี้ในประเทศ	2,972,350.95		2,956,414.49		(15,936.46)
- เงินกู้เพื่อชดเชยการขาดดุลเงินงบประมาณและการบริหารหนี้	1,441,309.99		1,410,309.99		(31,000.00)
- ระยะสั้น (ตัวเงินคลังและเงินกู้ระยะสั้น)	5,000.00		32,000.00		27,000.00
- ระยะยาว (พันธบัตรและตราสารหนี้อื่น)	1,436,309.99		1,378,309.99		(58,000.00)
- เงินกู้ชดเชยความเสียหายให้แก่กองทุนเพื่อการฟื้นฟู	1,132,100.87		1,142,100.87		10,000.00
- FIDF 1	463,275.20		463,275.20		-
- FIDF 3	668,825.67		678,825.67		10,000.00
- เงินกู้ตามโครงการช่วยเหลือเงินกองทุน ชั้นที่ 1 และ 2	-		-		-
- เงินกู้เพื่อฟื้นฟูและเสริมสร้างความมั่นคงทางเศรษฐกิจ	398,940.09		398,940.09		-
- เงินกู้ให้กู้ต่อ	-		5,063.54		5,063.54
2. หนี้รัฐวิสาหกิจที่ไม่เป็นสถาบันการเงิน (2.1 + 2.2)	1,073,735.90	10.31	1,074,088.12	10.25	352.22
2.1 หนี้ที่รัฐบาลค้ำประกัน	517,129.60		516,927.59		(202.01)
- หนี้ต่างประเทศ	162,608.44		163,220.92		612.48
(ล้านเหรียญสหรัฐฯ)	(5,365.50)		(5,308.48)		(57.02)
- หนี้ในประเทศ	354,521.16		353,706.67		(814.49)
2.2 หนี้ที่รัฐบาลไม่ค้ำประกัน	556,606.30		557,160.53		554.23
- หนี้ต่างประเทศ	128,818.49		130,435.85		1,617.36
(ล้านเหรียญสหรัฐฯ)	(4,250.55)		(4,242.20)		(8.35)
- หนี้ในประเทศ	427,787.81		426,724.68		(1,063.13)
3. หนี้รัฐวิสาหกิจที่เป็นสถาบันการเงิน (รัฐบาลค้ำประกัน)	158,207.58	1.52	158,305.73	1.51	98.15
- หนี้ต่างประเทศ	6,465.58		6,563.73		98.15
(ล้านเหรียญสหรัฐฯ)	(213.34)		(213.47)		0.13
- หนี้ในประเทศ	151,742.00		151,742.00		-
4. หนี้กองทุนเพื่อการฟื้นฟู (4.1+4.2)	30,582.45	0.29	30,525.59	0.29	(56.86)
4.1 หนี้ที่รัฐบาลค้ำประกัน	30,445.18		30,445.18		-
4.2 หนี้ที่รัฐบาลไม่ค้ำประกัน	137.27		80.41		(56.86)
5. หนี้หน่วยงานอื่นของรัฐ (5.1+5.2)	-	0.00	-	0.00	-
5.1 หนี้ที่รัฐบาลค้ำประกัน	-		-		-
5.2 หนี้ที่รัฐบาลไม่ค้ำประกัน	-		-		-
รวม (1+2+3+4+5)	4,279,265.07	41.08	4,263,393.22	40.69	(15,871.85)
อัตราแลกเปลี่ยนบาทต่อเหรียญสหรัฐฯ (ณ วันทำการสุดท้ายของเดือน)	30.3063		30.7472		

*หมายเหตุ:

- GDP ปี 2553 และ 2554 เท่ากับ 10,104.82 พันล้านบาท และ 10,852.58 พันล้านบาท ตามลำดับ (สศช. ณ 23 พ.ค. 2554)
- สบน. ได้ปรับวิธีการคำนวณ GDP ในแต่ละเดือน เพื่อให้สัดส่วน Debt/GDP สะท้อนค่าที่ใกล้เคียงความเป็นจริงที่สุด โดยได้คำนวณ GDP ของเดือนพฤษภาคม 2554 ดังนี้ [(GDP ปี 53/12)*7]+[(GDP ปี 54/12)*5] เท่ากับ 10,416.39 พันล้านบาท และ GDP ของเดือนมิถุนายน 2554 ดังนี้ [(GDP ปี 53/12)*6]+[(GDP ปี 54/12)*6] เท่ากับ 10,478.70 พันล้านบาท
- อัตราแลกเปลี่ยนเงินตราต่างประเทศของธนาคารแห่งประเทศไทยเป็นอัตราเฉลี่ยระหว่างอัตราซื้อและขาย ณ วันทำการสุดท้ายของเดือน
- ตัวเลขในตารางเป็นตัวเลขเบื้องต้น (Preliminary) และไม่รวมหนี้ของ SPV จำนวน 23,999.90 ล้านบาท ที่รัฐบาลมีภาระผูกพันต้องจ่ายภายใต้สัญญาเช่าพื้นที่อาคารสัญญาบริการจัดหาเฟอร์นิเจอร์ และสัญญาโอนสิทธิเรียกร้องของโครงการศูนย์ราชการกรุงเทพมหานคร ถ.แจ้งวัฒนะ



ยอดหนี้สาธารณะคงค้าง ณ วันที่ 30 มิถุนายน 2554 มีจำนวน 4,263,393.22 ล้านบาท หรือคิดเป็นร้อยละ 40.69 ของ GDP โดยเป็นหนี้ที่รัฐบาลกู้โดยตรง 3,000,473.78 ล้านบาท หนี้รัฐวิสาหกิจที่ไม่เป็นสถาบันการเงิน 1,074,088.12 ล้านบาท หนี้รัฐวิสาหกิจที่เป็นสถาบันการเงินที่รัฐบาลค้ำประกัน 158,305.73 ล้านบาท และหนี้กองทุนเพื่อการฟื้นฟูและพัฒนาาระบบสถาบันการเงิน 30,525.59 ล้านบาท เมื่อเปรียบเทียบกับเดือนก่อนหน้า หนี้สาธารณะลดลงสุทธิ 15,871.85 ล้านบาท โดยหนี้ที่รัฐบาลกู้โดยตรง และหนี้กองทุนเพื่อการฟื้นฟูฯ ลดลง 16,265.36 ล้านบาท และ 56.86 ล้านบาท ตามลำดับ ในขณะที่หนี้รัฐวิสาหกิจที่ไม่เป็นสถาบันการเงิน และหนี้รัฐวิสาหกิจที่เป็นสถาบันการเงิน (รัฐบาลค้ำประกัน) เพิ่มขึ้น 352.22 ล้านบาท และ 98.15 ล้านบาท ตามลำดับ ส่วนหน่วยงานอื่นของรัฐนั้นไม่มีหนี้คงค้าง รายละเอียดปรากฏตามตารางที่ 6 โดยรายละเอียดการเปลี่ยนแปลงของหนี้สาธารณะ มีดังนี้

1. หนี้ที่รัฐบาลกู้โดยตรง

1.1 หนี้ในประเทศ

หนี้ที่รัฐบาลกู้โดยตรง เมื่อเปรียบเทียบกับเดือนก่อนหน้าลดลง 15,936.46 ล้านบาท โดยที่สำคัญเกิดจาก

- การไถ่ถอนพันธบัตรเพื่อการบริหารหนี้ 23,000 ล้านบาท
- การไถ่ถอนตั๋วเงินคลัง 5,000 ล้านบาท
- การกู้เงินเพื่อชดเชยการขาดดุล 4,500 ล้านบาท
- การกู้ให้การรถไฟฯขนส่งมวลชนแห่งประเทศไทยกู้ต่อ จำนวน 5,063.54 ล้านบาท
- การปรับโครงสร้างหนี้พันธบัตรที่ออกภายใต้ พ.ร.ก. ช่วยเหลือกองทุนเพื่อการฟื้นฟูระยะที่สอง (FIDF 3) โดยการออกพันธบัตรจำนวน 10,000 ล้านบาท เพื่อนำไปคืนเงินที่ตรงจ่ายจากบัญชีเงินฝาก

กระทรวงการคลัง (Premium FIDF 1 และ FIDF 3) ในเดือนมกราคม

1.2 หนี้ต่างประเทศ

หนี้ที่รัฐบาลกู้โดยตรงลดลงจากเดือนก่อน 328.90 ล้านบาท และเมื่อคิดในรูปเงินเหรียญสหรัฐลดลง 31.70 ล้านเหรียญสหรัฐ เนื่องจาก

- ผลจากอัตราแลกเปลี่ยนทำให้ยอดหนี้คงค้างในรูปเงินบาทเพิ่มขึ้น 898.81 ล้านบาท และในรูปเงินเหรียญสหรัฐเพิ่มขึ้น 8.23 ล้านเหรียญสหรัฐ

- สกุลเงินยูโรได้มีการชำระคืนประมาณ 26.97 ล้านยูโร หรือคิดเป็นเงินบาทเท่ากับ 1,200.42 ล้านบาท หรือคิดเป็นเงินเหรียญสหรัฐเท่ากับ 39.04 ล้านเหรียญสหรัฐ

- สกุลเงินเหรียญสหรัฐได้มีการชำระคืนประมาณ 0.89 ล้านเหรียญสหรัฐ หรือคิดเป็นเงินบาทเท่ากับ 27.29 ล้านบาท

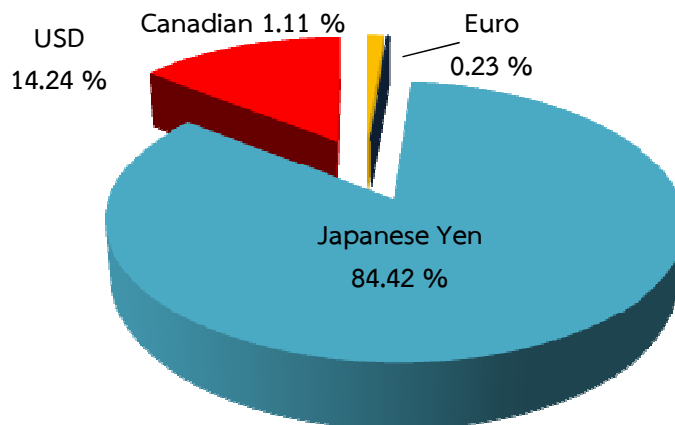
โดยมีรายละเอียดหนี้ต่างประเทศที่รัฐบาลกู้โดยตรงในสกุลเงินต่างๆ ปรากฏตามตารางที่ 7

ตารางที่ 7 การเปลี่ยนแปลงของหนี้ที่รัฐบาลกู้โดยตรง

Currency (Million)	พ.ค. 54	มิ.ย. 54	เพิ่ม/(ลด)
Canadian	15.40	15.40	-
Euro	29.29	2.32	(26.97)
Japanese Yen	97,378.21	97,378.21	-
USD	204.93	204.05	(0.89)

ทั้งนี้ หากพิจารณาในรูปเงินเหรียญสหรัฐ หนี้ที่รัฐบาลกู้โดยตรงจำแนกเป็นสกุลเงินต่างๆ ปรากฏตามแผนภาพที่ 7

แผนภาพที่ 7 หนี้ที่รัฐบาลกู้โดยตรงจำแนกเป็นสกุลเงินต่างๆ



2. หนี้รัฐวิสาหกิจที่ไม่เป็นสถาบันการเงิน

2.1 หนี้ในประเทศ

2.1.1 หนี้ที่รัฐบาลค้ำประกัน เมื่อเปรียบเทียบกับเดือนก่อนหน้าลดลง 814.49 ล้านบาท โดยเกิดจาก

- องค์การขนส่งมวลชนกรุงเทพ และการรถไฟแห่งประเทศไทยได้ออกพันธบัตร 980 ล้านบาท และ 2,000 ล้านบาท ตามลำดับ และการรถไฟฟ้ามหานครแห่งประเทศไทยและบริษัท ปตท. จำกัด (มหาชน) ได้ไถ่ถอนพันธบัตรหน่วยงานละ 1,000 ล้านบาท
- รัฐวิสาหกิจที่รัฐบาลค้ำประกันมีการเบิกจ่ายจากแหล่งเงินกู้ต่างๆ น้อยกว่าชำระคืนต้นเงินกู้ 1,794.49 ล้านบาท

2.1.2 หนี้ที่รัฐบาลไม่ค้ำประกัน เมื่อเปรียบเทียบกับเดือนก่อนหน้าลดลง 1,063.13 ล้านบาท โดยเกิดจาก



- การไฟฟ้าฝ่ายผลิตแห่งประเทศไทยได้มีการไถ่ถอนพันธบัตร 3,876.10 ล้านบาท การไฟฟ้านครหลวงได้มีการออกพันธบัตร 2,000 ล้านบาท และการไฟฟ้าส่วนภูมิภาคได้มีการออกพันธบัตรและไถ่ถอนพันธบัตร 1,100 ล้านบาท และ 357.96 ล้านบาท ตามลำดับ
- รัฐวิสาหกิจที่รัฐบาลไม่ค้ำประกันมีการเบิกจ่ายจากแหล่งเงินกู้ต่างๆ มากกว่าชำระคืนต้นเงินกู้ 70.93 ล้านบาท

2.2 หนี้ต่างประเทศ

2.2.1 หนี้ที่รัฐบาลค้ำประกันเพิ่มขึ้นจากเดือนก่อน 612.48 ล้านบาท และเมื่อคิดในรูปเงินเหรียญสหรัฐ ลดลง 57.02 ล้านเหรียญสหรัฐ เนื่องจาก

- ผลจากอัตราแลกเปลี่ยนทำให้ยอดหนี้คงค้างในรูปเงินบาท เพิ่มขึ้น 3,441.51 ล้านบาท และในรูปเงินเหรียญสหรัฐ เพิ่มขึ้น 34.99 ล้านเหรียญสหรัฐ
- สกุลเงินยูโรได้มีการชำระคืนประมาณ 6.14 ล้านยูโร หรือคิดเป็นเงินบาทเท่ากับ 273.19 ล้านบาท หรือคิดเป็นเงินเหรียญสหรัฐเท่ากับ 8.89 ล้านเหรียญสหรัฐ
- สกุลเงินเยนได้มีการเบิกจ่ายน้อยกว่าการชำระคืนประมาณ 6,369.62 ล้านเยน หรือคิดเป็นเงินบาทเท่ากับ 2,432.84 ล้านบาท หรือคิดเป็นเงินเหรียญสหรัฐเท่ากับ 79.12 ล้านเหรียญสหรัฐ
- สกุลเงินเหรียญสหรัฐได้มีการชำระคืนประมาณ 4 ล้านเหรียญสหรัฐ หรือคิดเป็นเงินบาทเท่ากับ 123 ล้านบาท

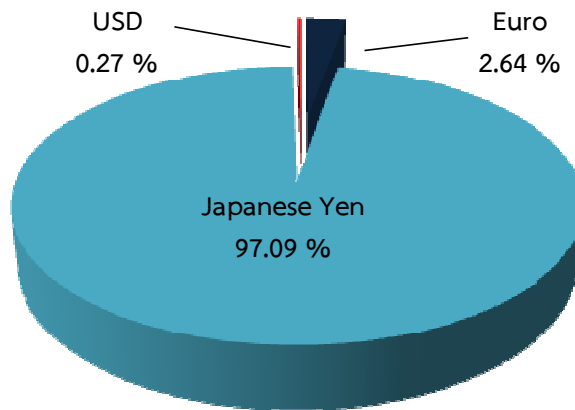
โดยรายละเอียดหนี้ต่างประเทศรัฐวิสาหกิจที่ไม่เป็นสถาบันการเงิน (รัฐบาลค้ำประกัน) ในสกุลเงินต่างๆ ปรากฏตามตารางที่ 8

ตารางที่ 8 การเปลี่ยนแปลงของหนี้รัฐวิสาหกิจที่ไม่เป็นสถาบันการเงิน (รัฐบาลค้ำประกัน)

Currency (Million)	พ.ค. 54	มิ.ย. 54	เพิ่ม/(ลด)
Euro	102.84	96.70	(6.14)
Japanese Yen	421,270.81	414,901.19	(6,369.62)
USD	18.54	14.54	(4.00)

ทั้งนี้ หากพิจารณาในรูปเงินเหรียญสหรัฐ หนี้รัฐวิสาหกิจที่ไม่เป็นสถาบันการเงิน (รัฐบาลค้ำประกัน) จำแนกเป็นสกุลเงินต่างๆ ปรากฏตามแผนภาพที่ 8

แผนภาพที่ 8 หนี้รัฐวิสาหกิจที่ไม่เป็นสถาบันการเงิน (รัฐบาลค้ำประกัน) จำแนกเป็นสกุลเงินต่างๆ



2.2.2 หนี้ที่รัฐบาลไม่ค้ำประกันเพิ่มขึ้นจากเดือนก่อน 1,617.36 ล้านบาท และเมื่อคิดในรูปเงินเหรียญสหรัฐ ลดลง 8.35 ล้านเหรียญสหรัฐ เนื่องจาก

- ผลจากอัตราแลกเปลี่ยนทำให้ยอดหนี้คงค้างในรูปเงินบาทเพิ่มขึ้น 2,360.02 ล้านบาท และในรูปเงินเหรียญสหรัฐเพิ่มขึ้น 15.80 ล้านเหรียญสหรัฐ

- สกุลเงินยูโรได้มีการชำระคืนประมาณ 10.57 ล้านยูโร หรือคิดเป็นเงินบาทเท่ากับ 470.72 ล้านบาท หรือคิดเป็นเงินเหรียญสหรัฐเท่ากับ 15.31 ล้านเหรียญสหรัฐ

- สกุลเงินเยนได้มีการชำระคืนประมาณ 712.01 ล้านเยน หรือคิดเป็นเงินบาทเท่ากับ 271.94 ล้านบาท หรือคิดเป็นเงินเหรียญสหรัฐเท่ากับ 8.84 ล้านเหรียญสหรัฐ

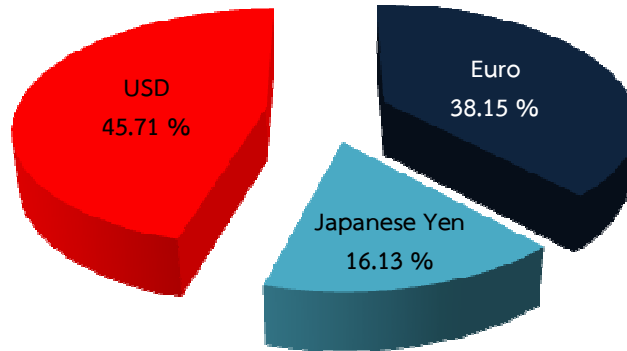
โดยรายละเอียดหนี้ต่างประเทศรัฐวิสาหกิจที่ไม่เป็นสถาบันการเงิน (รัฐบาลไม่ค้ำประกัน) ในสกุลเงินต่างๆ ปรากฏตามตารางที่ 9

ตารางที่ 9 การเปลี่ยนแปลงของหนี้รัฐวิสาหกิจที่ไม่เป็นสถาบันการเงิน (รัฐบาลไม่ค้ำประกัน)

Currency (Million)	พ.ค. 54	มิ.ย. 54	เพิ่ม/(ลด)
Euro	1,128.39	1,117.82	(10.57)
Japanese Yen	55,813.09	55,101.08	(712.01)
USD	1,939.30	1,939.30	-

ทั้งนี้ หากพิจารณาในรูปเงินเหรียญสหรัฐ หนี้รัฐวิสาหกิจที่ไม่เป็นสถาบันการเงิน (รัฐบาลไม่ค้ำประกัน) จำแนกเป็นสกุลเงินต่างๆ ปรากฏตามแผนภาพที่ 9

แผนภาพที่ 9 หนี้รัฐวิสาหกิจที่ไม่เป็นสถาบันการเงิน (รัฐบาลไม่ค้ำประกัน) จำแนกเป็นสกุลเงินต่างๆ



3. หนี้รัฐวิสาหกิจที่เป็นสถาบันการเงิน (รัฐบาลค้ำประกัน)

3.1 หนี้ในประเทศ

หนี้รัฐวิสาหกิจที่เป็นสถาบันการเงิน (รัฐบาลค้ำประกัน) เมื่อเปรียบเทียบกับเดือนก่อนหน้าไม่มีการเปลี่ยนแปลง

3.2 หนี้ต่างประเทศ

หนี้รัฐวิสาหกิจที่เป็นสถาบันการเงิน (รัฐบาลค้ำประกัน) เพิ่มขึ้นจากเดือนก่อน 98.15 ล้านบาท และเมื่อคิดในรูปเงินเหรียญสหรัฐเพิ่มขึ้น 0.13 ล้านดอลลาร์ เนื่องจาก

- ผลจากอัตราแลกเปลี่ยนทำให้ยอดหนี้คงค้างในรูปเงินบาทเพิ่มขึ้น 128.46 ล้านบาท และในรูปเงินเหรียญสหรัฐ เพิ่มขึ้น 1.12 ล้านดอลลาร์

- สกุลเงินยูโรได้มีการชำระคืนประมาณ 0.46 ล้านดอลลาร์ หรือคิดเป็นเงินบาทเท่ากับ 20.39 ล้านบาท หรือคิดเป็นเงินเหรียญสหรัฐเท่ากับ 0.67 ล้านดอลลาร์

- สกุลเงินเหรียญสหรัฐได้มีการชำระคืนประมาณ 0.32 ล้านดอลลาร์ หรือคิดเป็นเงินบาทเท่ากับ 9.92 ล้านบาท

โดยรายละเอียดหนี้ต่างประเทศรัฐวิสาหกิจที่เป็นสถาบันการเงิน (รัฐบาลค้ำประกัน) ในสกุลเงินต่างๆ ปรากฏตามตารางที่ 10

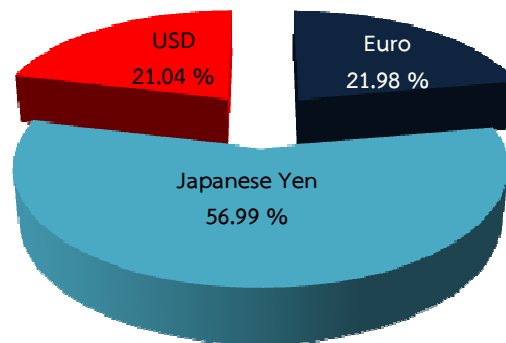
ตารางที่ 10 การเปลี่ยนแปลงของหนี้รัฐวิสาหกิจที่เป็นสถาบันการเงิน (รัฐบาลค้ำประกัน)

Currency (Million)	พ.ค. 54	มิ.ย. 54	เพิ่ม/(ลด)
Euro	32.86	32.40	(0.46)
Japanese Yen	9,793.28	9,793.28	-
USD	45.23	44.90	(0.32)



ทั้งนี้ หากพิจารณาในรูปเงินเหรียญสหรัฐหนี้รัฐวิสาหกิจที่เป็นสถาบันการเงิน (รัฐบาลค้ำประกัน) จำแนกเป็นสกุลเงินต่างๆ ปรากฏตามแผนภาพที่ 10

แผนภาพที่ 10 หนี้รัฐวิสาหกิจที่เป็นสถาบันการเงิน (รัฐบาลค้ำประกัน) จำแนกเป็นสกุลเงินต่างๆ



4. หนี้กองทุนเพื่อการฟื้นฟูฯ

หนี้กองทุนเพื่อการฟื้นฟูฯ เมื่อเปรียบเทียบกับเดือนก่อนหน้าลดลง 56.86 ล้านบาท เนื่องจากการลดลงของหนี้สินหมุนเวียน

หนี้สาธารณะ จำนวน 4,263,393.22 ล้านบาท แบ่งออกเป็นหนี้ต่างประเทศ 344,279.79 ล้านบาท หรือร้อยละ 8.08 และหนี้ในประเทศ 3,919,113.43 ล้านบาท หรือร้อยละ 91.92 ของยอดหนี้สาธารณะคงค้าง และเป็นหนี้ระยะยาว 4,188,429.70 ล้านบาท หรือร้อยละ 98.24 และหนี้ระยะสั้น 74,963.52 ล้านบาท หรือร้อยละ 1.76 ของยอดหนี้สาธารณะคงค้าง รายละเอียดปรากฏตามตารางที่ 11 และ 12 ตามลำดับ

ตารางที่ 11 สัดส่วนหนี้ต่างประเทศและหนี้ในประเทศ

	หนี้สาธารณะ	หนี้ต่างประเทศ		หนี้ในประเทศ	
	(ล้านบาท)	(ล้านบาท)	%	(ล้านบาท)	%
1. หนี้ที่รัฐบาลกู้โดยตรง	3,000,473.78	44,059.29	1.47	2,956,414.49	98.53
2. หนี้รัฐวิสาหกิจที่ไม่เป็นสถาบันการเงิน	1,074,088.12	293,656.77	27.34	780,431.35	72.66
3. หนี้รัฐวิสาหกิจที่เป็นสถาบันการเงิน (รัฐบาลค้ำประกัน)	158,305.73	6,563.73	4.15	151,742.00	95.85
4. หนี้สินของกองทุนเพื่อการฟื้นฟูฯ	30,525.59	-	-	30,525.59	100.00
5. หนี้หน่วยงานอื่นของรัฐ	-	-	-	-	-
รวม	4,263,393.22	344,279.79	8.08	3,919,113.43	91.92

หมายเหตุ : อัตราแลกเปลี่ยนบาทต่อเหรียญสหรัฐ ณ วันทำการสุดท้ายของเดือนเท่ากับ 30.7472

ตารางที่ 12 สัดส่วนหนี้ระยะยาวและหนี้ระยะสั้น

	หนี้สาธารณะ	หนี้ระยะยาว		หนี้ระยะสั้น	
	(ล้านบาท)	(ล้านบาท)	%	(ล้านบาท)	%
1. หนี้ที่รัฐบาลกู้โดยตรง	3,000,473.78	2,968,473.78	98.93	32,000.00	1.07
2. หนี้รัฐวิสาหกิจที่ไม่เป็นสถาบันการเงิน	1,074,088.12	1,052,239.10	97.97	21,849.02	2.03
3. หนี้รัฐวิสาหกิจที่เป็นสถาบันการเงิน (รัฐบาลค้ำประกัน)	158,305.73	137,245.73	86.70	21,060.00	13.30
4. หนี้สินของกองทุนเพื่อการฟื้นฟูฯ	30,525.59	30,471.09	99.82	54.50	0.18
5. หนี้หน่วยงานอื่นของรัฐ	-	-	-	-	-
รวม	4,263,393.22	4,188,429.70	98.24	74,963.52	1.76

หมายเหตุ: การนำข้อมูลและ/หรือบทวิเคราะห์ของสำนักงานบริหารหนี้สาธารณะไปใช้และ/หรือเผยแพร่ต่อ ขอความร่วมมืออ้างแหล่งที่มาของข้อมูลด้วย
 ส่วนวิจัยนโยบายหนี้สาธารณะ สำนักนโยบายและแผน
 สำนักงานบริหารหนี้สาธารณะ โทร. 0 2265 8050 ต่อ 5512