



Public Debt Management and Public Debt Outstanding Monthly Report

นายจักรกฤษณ์ พาราพันธกุล ผู้อำนวยการสำนักงานบริหารหนี้สาธารณะ ขอสรุปผลการดำเนินการบริหารจัดการหนี้ภาครัฐประจำเดือนตุลาคม 2553 พร้อมทั้งรายงานสถานะหนี้สาธารณะคงค้าง ณ สิ้นเดือนกันยายน 2553 ดังนี้

ผลการบริหารจัดการหนี้ภาครัฐ

1. การกู้เงินภาครัฐ

1.1 ผลการกู้เงินในประเทศของรัฐบาล

ตารางที่ 1	
การกู้เงินในประเทศของรัฐบาล เดือน ค.ค. 53 หน่วย: ล้านบาท	
1. ชดเชยการขาดดุล	16,000
- พันธบัตรรัฐบาล	16,000
- พันธบัตรออมทรัพย์	-
2. โครงการไทยเข้มแข็ง 2555	6,000
รวม	22,000

การกู้เงินในประเทศของรัฐบาลในเดือนตุลาคม 2553

ในเดือนตุลาคม 2553 กระทรวงการคลังได้เบิกเงินกู้ภายใต้พระราชกำหนดให้อำนาจกระทรวงการคลังกู้เงินเพื่อฟื้นฟูและเสริมสร้างความมั่นคงทางเศรษฐกิจ พ.ศ. 2552 เพื่อดำเนินการตามแผนปฏิบัติการไทยเข้มแข็ง 2555 จำนวน 6,000 ล้านบาท และกู้เงินเพื่อชดเชยการขาดดุลงบประมาณ จำนวน 16,000 ล้านบาท

1.2 ผลการกู้เงินในประเทศของรัฐวิสาหกิจ

การกู้เงินในประเทศของรัฐวิสาหกิจในเดือนตุลาคม 2553

ในเดือนตุลาคม 2553 รัฐวิสาหกิจได้กู้เงินในประเทศจำนวน 650 ล้านบาท โดยมีรายละเอียดปรากฏตามตารางที่ 2

ตารางที่ 2			
ผลการกู้เงินในประเทศของรัฐวิสาหกิจ เดือน ค.ค. 53			หน่วย: ล้านบาท
หน่วยงาน	เงินกู้ตามโครงการ	เงินทุนหมุนเวียนและอื่นๆ	รวม
1. องค์การขนส่งมวลชนกรุงเทพฯ	-	650	650
รวม	-	650	650

2. การปรับโครงสร้างหนี้ในประเทศ

2.1 การปรับโครงสร้างหนี้ในประเทศของรัฐบาล

การปรับโครงสร้างหนี้ในประเทศของรัฐบาลในเดือนตุลาคม 2553

ในเดือนตุลาคม 2553 กระทรวงการคลังได้ปรับโครงสร้างหนี้ในประเทศ โดยการออกพันธบัตร 8,000 ล้านบาท และตรองจ่ายจากบัญชีเงินฝากกระทรวงการคลัง (Premium FIDF 1 และ FIDF 3) 410.55 ล้านบาท เพื่อชำระคืนเงินกู้ระยะสั้น 8,410.55 ล้านบาท ที่กู้มาเพื่อปรับโครงสร้างหนี้พันธบัตรรัฐบาลที่ออกภายใต้ พ.ร.ก. ช่วยเหลือกองทุนเพื่อการฟื้นฟูฯ ระยะที่สอง (FIDF 3) ที่ครบกำหนดไถ่ถอนเมื่อวันที่ 16 สิงหาคม 2553 จำนวน 54,731.02 ล้านบาท



Public Debt Management and Public Debt Outstanding Monthly Report

อย่างไรก็ดี การปรับโครงสร้างหนี้ดังกล่าวจะไม่ปรากฏในตารางที่ 3 เนื่องจากจะเป็นการนับซ้ำกับการปรับโครงสร้างหนี้ที่ได้รายงานไปแล้วในเดือนสิงหาคม 2553

ตารางที่ 3 การปรับโครงสร้างหนี้ในประเทศของรัฐบาลเดือน ต.ค. 2553		หน่วย : ล้านบาท
การปรับโครงสร้างหนี้ในประเทศ	ต.ค. 53	
1. เงินกู้ยืมเพื่อการขาดดุลงบประมาณและการบริหารหนี้	-	
- Roll over	-	
- Refinance/Prepayment/Swap	-	
2. เงินกู้ยืมใช้ความเสียหายให้กองทุนเพื่อการฟื้นฟูฯ	-	
FIDF 1	-	
FIDF 3	-	
3. พันธบัตรโครงการช่วยเพิ่มเงินกองทุนชั้นที่ 1 และ 2	-	
4. เงินกู้ตามพระราชกำหนดให้อำนาจกระทรวงการคลังกู้เงินเพื่อฟื้นฟูและเสริมสร้างความมั่นคงทางเศรษฐกิจ	-	
พ.ศ. 2552	-	
รวม	-	

2.2 การปรับโครงสร้างหนี้ในประเทศของรัฐวิสาหกิจ

การปรับโครงสร้างหนี้ในประเทศของรัฐวิสาหกิจในเดือนตุลาคม 2553

ในเดือนตุลาคม 2553 รัฐวิสาหกิจได้ปรับโครงสร้างหนี้ในประเทศเป็นเงิน 3,430 ล้านบาท โดยมีรายละเอียดปรากฏตามตารางที่ 4

ตารางที่ 4			
การปรับโครงสร้างหนี้ในประเทศของรัฐวิสาหกิจ เดือน ต.ค. 53			หน่วย : ล้านบาท
หน่วยงาน	Refinance	Roll Over	รวม
1. องค์การขนส่งมวลชนกรุงเทพฯ	-	1,430	1,430
2. การทางพิเศษแห่งประเทศไทย	-	2,000	2,000
รวม	-	3,430	3,430



Public Debt Management and Public Debt Outstanding Monthly Report

3. การชำระหนี้ภาครัฐ

ตารางที่ 5 การชำระหนี้ภาครัฐเดือน ต.ค. 2553 หน่วย : ล้านบาท	
การชำระหนี้ภาครัฐ	ต.ค. 53
การชำระหนี้จากเงินงบประมาณ	4,023.83
- ต้นเงิน	1,028.90
- ดอกเบี้ย	2,994.93
- ค่าธรรมเนียม	-
- ค่าจัดซื้อเงินตราต่างประเทศ	-

ในเดือนตุลาคม 2553 กระทรวงการคลังได้ดำเนินการชำระหนี้โดยใช้เงินงบประมาณ รวม 4,023.83 ล้านบาท ดังนี้

- ชำระหนี้ในประเทศ 3,315.31 ล้านบาท โดยเป็นการชำระต้นเงิน 500 ล้านบาท และดอกเบี้ย 2,815.31 ล้านบาท
- ชำระหนี้ต่างประเทศ 708.52 ล้านบาท โดยเป็นการชำระต้นเงิน 528.90 ล้านบาท ดอกเบี้ย 179.62 ล้านบาท



Public Debt Management and Public Debt Outstanding Monthly Report

ตารางที่ 6 รายงานหนี้สาธารณะคงค้าง ณ วันที่ 30 กันยายน 2553*

	ณ 31 ส.ค. 2553		ณ 30 ก.ย. 2553		หน่วย: ล้านบาท
	(1)	(2) % GDP	(3)	(4) % GDP	เพิ่ม/(ลด) (3)-(1)
1. หนี้ที่รัฐบาลกู้โดยตรง (1.1 + 1.2)	2,933,501.26	29.33	2,907,482.31	29.07	(26,018.95)
1.1 หนี้ต่างประเทศ	55,238.12		54,187.63		(1,050.49)
(ล้านเหรียญสหรัฐฯ)	(1,767.44)		(1,784.44)		16.99
1.2 หนี้ในประเทศ	2,878,263.14		2,853,294.68		(24,968.46)
- เงินกู้เพื่อชดเชยการขาดดุลเงินงบประมาณและการบริหารหนี้	1,478,278.28		1,437,773.44		(40,504.84)
- ระยะสั้น (ตั๋วเงินคลังและเงินกู้ระยะสั้น)	161,710.00		154,000.00		(7,710.00)
- ระยะยาว (พันธบัตรและตราสารหนี้อื่น)	1,316,568.28		1,283,773.44		(32,794.84)
- เงินกู้ชดเชยความเสียหายให้แก่กองทุนเพื่อการฟื้นฟูฯ	1,126,986.86		1,126,523.24		(463.62)
- FIDF 1	463,275.20		463,275.20		-
- FIDF 3	663,711.66		663,248.04		(463.62)
- เงินกู้ตามโครงการช่วยเหลือเพิ่มเงินกองทุน ชั้นที่ 1 และ 2	2,998.00		2,998.00		-
- เงินกู้เพื่อฟื้นฟูและเสริมสร้างความมั่นคงทางเศรษฐกิจ	270,000.00		286,000.00		16,000.00
2. หนี้รัฐวิสาหกิจที่ไม่เป็นสถาบันการเงิน (2.1 + 2.2)	1,090,258.43	10.90	1,083,982.57	10.84	(6,275.86)
2.1 หนี้รัฐบาลค้ำประกัน	539,532.08		534,686.21		(4,845.87)
- หนี้ต่างประเทศ	166,763.30		161,343.22		(5,420.08)
(ล้านเหรียญสหรัฐฯ)	(5,335.90)		(5,313.15)		(22.75)
- หนี้ในประเทศ	372,768.78		373,342.99		574.21
2.2 หนี้รัฐบาลไม่ค้ำประกัน	550,726.35		549,296.36		(1,429.99)
- หนี้ต่างประเทศ	141,157.69		140,141.73		(1,015.96)
(ล้านเหรียญสหรัฐฯ)	(4,516.60)		(4,614.97)		98.37
- หนี้ในประเทศ	409,568.66		409,154.63		(414.03)
3. หนี้รัฐวิสาหกิจที่เป็นสถาบันการเงิน (รัฐบาลค้ำประกัน)	181,330.66	1.81	177,179.43	1.77	(4,151.23)
- หนี้ต่างประเทศ	7,140.21		6,851.64		(288.57)
(ล้านเหรียญสหรัฐฯ)	(228.46)		(225.63)		(2.83)
- หนี้ในประเทศ	174,190.45		170,327.79		(3,862.66)
4. หนี้กองทุนเพื่อการฟื้นฟูฯ (4.1+4.2)	61,610.99	0.62	62,100.43	0.62	489.44
4.1 หนี้รัฐบาลค้ำประกัน	30,445.18		30,445.18		-
4.2 หนี้รัฐบาลไม่ค้ำประกัน	31,165.81		31,655.25		489.44
5. หนี้หน่วยงานอื่นของรัฐ (5.1+5.2)	-	0.00	-	0.00	-
5.1 หนี้รัฐบาลค้ำประกัน	-		-		-
5.2 หนี้รัฐบาลไม่ค้ำประกัน	-		-		-
รวม (1+2+3+4+5)	4,266,701.34	42.66	4,230,744.74	42.30	(35,956.60)
อัตราแลกเปลี่ยนบาทต่อเหรียญสหรัฐฯ (ณ วันทำการสุดท้ายของเดือน)	31.2531		30.3668		

*หมายเหตุ: 1. ประมาณการ GDP ปี 2553 เท่ากับ 10,000.9 พันล้านบาท (สศช. ณ 23 ส.ค. 2553)

2. อัตราแลกเปลี่ยนเงินตราต่างประเทศของธนาคารแห่งประเทศไทยเป็นอัตราเฉลี่ยระหว่างอัตราซื้อและขาย ณ วันทำการสุดท้ายของเดือน

3. ตัวเลขในตารางเป็นตัวเลขเบื้องต้น (Preliminary) และไม่รวมหนี้ของ SPV จำนวน 23,999.90 ล้านบาท ที่รัฐบาลมีภาระผูกพันต้องจ่ายภายใต้สัญญาเช่าพื้นที่อาคารสัญญาบริการจัดหาเฟอร์นิเจอร์ และสัญญาโอนสิทธิเรียกร้องของโครงการศูนย์ราชการกรุงเทพมหานคร ถ. แจ้งวัฒนะ



รายงานหนี้สาธารณะคงค้าง ณ สิ้นเดือนกันยายน 2553

ยอดหนี้สาธารณะคงค้าง ณ วันที่ 30 กันยายน 2553 มีจำนวน 4,230,744.74 ล้านบาท หรือคิดเป็นร้อยละ 42.30 ของ GDP โดยเป็นหนี้ที่รัฐบาลกู้โดยตรง 2,907,482.31 ล้านบาท หนี้รัฐวิสาหกิจที่ไม่เป็นสถาบันการเงิน 1,083,982.57 ล้านบาท หนี้รัฐวิสาหกิจที่เป็นสถาบันการเงินที่รัฐบาลค้ำประกัน 177,179.43 ล้านบาท และหนี้กองทุนเพื่อการฟื้นฟูและพัฒนาระบบสถาบันการเงิน 62,100.43 ล้านบาท เมื่อเปรียบเทียบกับเดือนก่อนหน้า หนี้สาธารณะลดลงสุทธิ 35,956.60 ล้านบาท โดยหนี้ที่รัฐบาลกู้โดยตรง หนี้รัฐวิสาหกิจที่ไม่เป็นสถาบันการเงิน หนี้รัฐวิสาหกิจที่เป็นสถาบันการเงิน (รัฐบาลค้ำประกัน) ลดลง 26,018.95 ล้านบาท 6,275.86 ล้านบาท และ 4,151.23 ล้านบาท ตามลำดับ สำหรับหนี้กองทุนเพื่อการฟื้นฟูฯ เพิ่มขึ้น 489.44 ล้านบาท ส่วนหน่วยงานอื่นของรัฐนั้น ไม่มีหนี้คงค้าง รายละเอียดปรากฏตามตารางที่ 6 โดยรายละเอียดการเปลี่ยนแปลงของหนี้สาธารณะ มีดังนี้

1. หนี้ที่รัฐบาลกู้โดยตรง

1.1 หนี้ในประเทศ

หนี้ที่รัฐบาลกู้โดยตรง เมื่อเปรียบเทียบกับเดือนก่อนหน้าลดลง 24,968.46 ล้านบาท โดยที่สำคัญเกิดจาก

- การไถ่ถอนตัวสัญญาใช้เงิน 63,040 ล้านบาท
- การไถ่ถอนตัวเงินคลัง 7,710 ล้านบาท

1.2 หนี้ต่างประเทศ

หนี้ที่รัฐบาลกู้โดยตรงลดลงจากเดือนก่อน 1,050.49 ล้านบาท และเมื่อคิดในรูปเงินเหรียญสหรัฐ เพิ่มขึ้น 16.99 ล้านดอลลาร์ เนื่องจาก

- ผลจากอัตราแลกเปลี่ยนทำให้ยอดหนี้คงค้างในรูปเงินเหรียญสหรัฐ เพิ่มขึ้น 18.61 ล้านดอลลาร์
- สกุลเงินดอลลาร์แคนาดาได้มีการไถ่ถอนประมาณ 0.42 ล้านดอลลาร์แคนาดา หรือคิดเป็น 0.41 ล้านดอลลาร์สหรัฐ
- สกุลเงินเยนได้มีการเบิกจ่ายน้อยกว่าการไถ่ถอนประมาณ 47.43 ล้านเยน หรือคิดเป็น 0.57 ล้านดอลลาร์สหรัฐ
- สกุลเงินเหรียญสหรัฐได้มีการไถ่ถอนประมาณ 0.64 ล้านดอลลาร์สหรัฐ

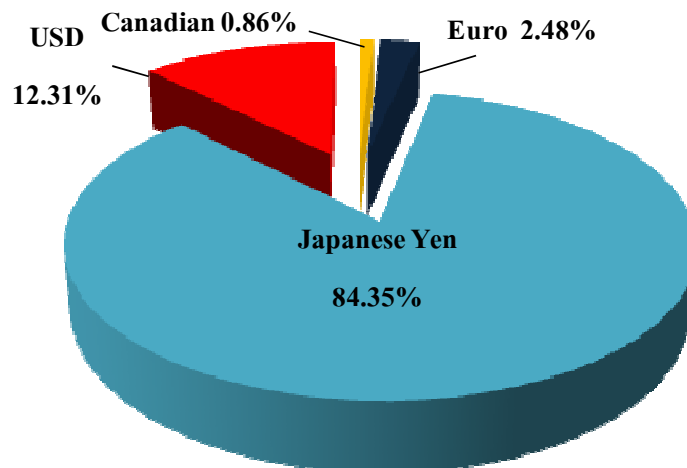
โดยมีรายละเอียดหนี้ต่างประเทศที่รัฐบาลกู้โดยตรงในสกุลเงินต่างๆ ปรากฏตามตารางที่ 7

ตารางที่ 7 การเปลี่ยนแปลงของหนี้ที่รัฐบาลกู้โดยตรง

Currency (Million)	ส.ค. 53	ก.ย. 53	เพิ่ม/(ลด)
Canadian	16.25	15.82	(0.42)
Euro	32.50	32.50	-
Japanese Yen	125,835.24	125,787.81	(47.43)
USD	220.33	219.69	(0.64)

ทั้งนี้ หากพิจารณาในรูปเงินเหรียญสหรัฐ หนี้ที่รัฐบาลกู้โดยตรงจำแนกเป็นสกุลเงินต่างๆ ปรากฏตามแผนภาพที่ 1

แผนภาพที่ 1 หนี้ที่รัฐบาลกู้โดยตรงจำแนกเป็นสกุลเงินต่างๆ



2. หนี้รัฐวิสาหกิจที่ไม่เป็นสถาบันการเงิน

2.1 หนี้ในประเทศ

2.1.1 หนี้ที่รัฐบาลค้ำประกัน เมื่อเปรียบเทียบกับเดือนก่อนหน้าเพิ่มขึ้น 574.21 ล้านบาท โดยเกิดจาก



Public Debt Management and Public Debt Outstanding Monthly Report

- องค์กรขนส่งมวลชนกรุงเทพและการรถไฟแห่งประเทศไทย ได้ออกพันธบัตร 1,950 ล้านบาท และ 2,625 ล้านบาท ตามลำดับ ทั้งนี้ การไฟฟ้าส่วนภูมิภาคและการทางพิเศษแห่งประเทศไทยได้ไถ่ถอนพันธบัตร 1,520 ล้านบาท และ 1,107 ล้านบาท ตามลำดับ

- รัฐวิสาหกิจที่รัฐบาลค้ำประกันมีการเบิกจ่ายจากแหล่งเงินกู้ต่างๆ น้อยกว่าชำระคืนต้นเงินกู้ 1,373.79 ล้านบาท

2.1.2 หนี้ที่รัฐบาลไม่ค้ำประกัน เมื่อเปรียบเทียบกับเดือนก่อนหน้าลดลง 414.03 ล้านบาท โดยเกิดจาก

- การไฟฟ้านครหลวงได้ออกพันธบัตร 1,000 ล้านบาท การไฟฟ้าส่วนภูมิภาคได้ออกพันธบัตรน้อยกว่าการไถ่ถอน 375 ล้านบาท และการเคหะแห่งชาติได้ไถ่ถอนพันธบัตร 500 ล้านบาท

- รัฐวิสาหกิจที่รัฐบาลไม่ค้ำประกันมีการเบิกจ่ายจากแหล่งเงินกู้ต่างๆ น้อยกว่าชำระคืนต้นเงินกู้ 539.03 ล้านบาท

2.2 หนี้ต่างประเทศ

2.2.1 หนี้ที่รัฐบาลค้ำประกันลดลงจากเดือนก่อน 5,420.08 ล้านบาท และเมื่อคิดในรูปเงินเหรียญสหรัฐ ลดลง 22.75 ล้านดอลลาร์ เนื่องจาก

- ผลจากอัตราแลกเปลี่ยนทำให้ยอดหนี้คงค้างในรูปเงินเหรียญสหรัฐ เพิ่มขึ้น 62.40 ล้านดอลลาร์

- สกุดเงินเยนได้มีการเบิกจ่ายน้อยกว่าการไถ่ถอนประมาณ 7,092.69 ล้านเยน หรือคิดเป็น 84.50 ล้านดอลลาร์

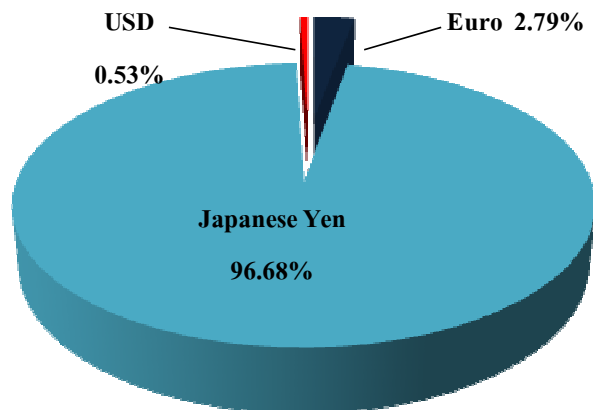
- สกุดเงินเหรียญสหรัฐได้มีการไถ่ถอนประมาณ 0.65 ล้านดอลลาร์ โดยรายละเอียดหนี้ต่างประเทศรัฐวิสาหกิจที่ไม่เป็นสถาบันการเงิน (รัฐบาลค้ำประกัน) ในสกุดเงินต่างๆ ปรากฏตามตารางที่ 8

ตารางที่ 8 การเปลี่ยนแปลงของหนี้รัฐวิสาหกิจที่ไม่เป็นสถาบันการเงิน (รัฐบาลค้ำประกัน)

Currency (Million)	ส.ค. 53	ก.ย. 53	เพิ่ม/(ลด)
Euro	109.00	109.00	-
Japanese Yen	436,372.76	429,280.07	(7,092.69)
USD	28.62	27.97	(0.65)

ทั้งนี้ หากพิจารณาในรูปเงินเหรียญสหรัฐ หนี้รัฐวิสาหกิจที่ไม่เป็นสถาบันการเงิน (รัฐบาลค้ำประกัน) จำแนกเป็นสกุลเงินต่างๆ ปรากฏตามแผนภาพที่ 2

แผนภาพที่ 2 หนี้รัฐวิสาหกิจที่ไม่เป็นสถาบันการเงิน (รัฐบาลค้ำประกัน) จำแนกเป็นสกุลเงินต่างๆ



2.2.2 หนี้ที่รัฐบาลไม่ค้ำประกันลดลงจากเดือนก่อน 1,015.96 ล้านบาท และเมื่อคิดในรูปเงินเหรียญสหรัฐ เพิ่มขึ้น 98.37 ล้านดอลลาร์ เนื่องจาก

- ผลจากอัตราแลกเปลี่ยนทำให้ยอดหนี้คงค้างในรูปเงินเหรียญสหรัฐ เพิ่มขึ้น 130.92 ล้านดอลลาร์
- สกุลเงินยูโรได้มีการไถ่ถอนประมาณ 10.34 ล้านยูโร หรือคิดเป็น 14.10 ล้านดอลลาร์
- สกุลเงินเยนได้มีการไถ่ถอนประมาณ 709.26 ล้านเยน หรือคิดเป็น 8.50 ล้านดอลลาร์

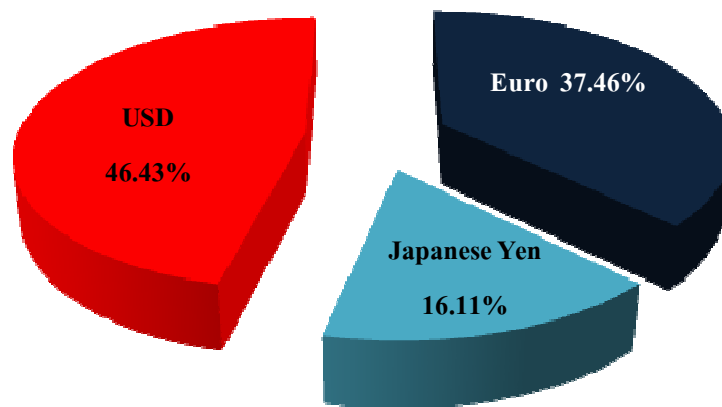
- สกุลเงินเหรียญสหรัฐได้มีการไถ่ถอนประมาณ 9.95 ล้านดอลลาร์ โดยรายละเอียดหนี้ต่างประเทศรัฐวิสาหกิจที่ไม่เป็นสถาบันการเงิน (รัฐบาลไม่ค้ำประกัน) ในสกุลเงินต่างๆ ปรากฏตามตารางที่ 9

ตารางที่ 9 การเปลี่ยนแปลงของหนี้รัฐวิสาหกิจที่ไม่เป็นสถาบันการเงิน (รัฐบาลไม่ค้ำประกัน)

Currency (Million)	ส.ค. 53	ก.ย. 53	เพิ่ม/(ลด)
Euro	1,280.04	1,269.70	(10.34)
Japanese Yen	62,832.71	62,123.45	(709.26)
USD	2,152.89	2,142.94	(9.95)

ทั้งนี้ หากพิจารณาในรูปเงินเหรียญสหรัฐ หนี้รัฐวิสาหกิจที่ไม่เป็นสถาบันการเงิน (รัฐบาลไม่ค้ำประกัน) จำแนกเป็นสกุลเงินต่างๆ ปรากฏตามแผนภาพที่ 3

แผนภาพที่ 3 หนี้รัฐวิสาหกิจที่ไม่เป็นสถาบันการเงิน (รัฐบาลไม่ค้ำประกัน) จำแนกเป็นสกุลเงินต่างๆ



3. หนี้รัฐวิสาหกิจที่เป็นสถาบันการเงิน (รัฐบาลค้ำประกัน)

3.1 หนี้ในประเทศ

หนี้รัฐวิสาหกิจที่เป็นสถาบันการเงิน (รัฐบาลค้ำประกัน) เมื่อเปรียบเทียบกับเดือนก่อนหน้า ลดลง 3,862.66 ล้านบาท โดยเกิดจาก

- รัฐวิสาหกิจที่เป็นสถาบันการเงิน (รัฐบาลค้ำประกัน) มีการเบิกจ่ายจากแหล่งเงินกู้ต่างๆ น้อยกว่าชำระคืนต้นเงินกู้ 3,826.66 ล้านบาท

3.2 หนี้ต่างประเทศ

หนี้รัฐวิสาหกิจที่เป็นสถาบันการเงิน (รัฐบาลค้ำประกัน) ลดลงจากเดือนก่อน 288.57 ล้านบาท และเมื่อคิดในรูปเงินเหรียญสหรัฐ ลดลง 2.83 ล้านดอลลาร์ เนื่องจาก

- ผลจากอัตราแลกเปลี่ยนทำให้ยอดหนี้คงค้างในรูปเงินเหรียญสหรัฐ เพิ่มขึ้น 4.56 ล้านดอลลาร์

- สกุลเงินเยนได้มีการไถ่ถอนประมาณ 555.97 ล้านเยน หรือคิดเป็น 6.65 ล้านดอลลาร์



Public Debt Management and Public Debt Outstanding Monthly Report

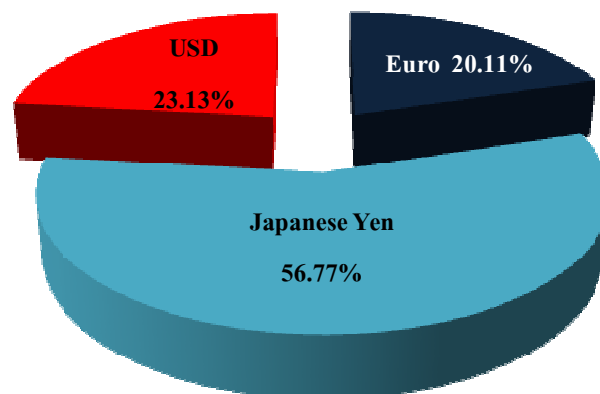
- สกุลเงินเหรียญสหรัฐ ได้มีการไถ่ถอน 0.74 ล้านดอลลาร์สหรัฐ
โดยรายละเอียดหนี้ต่างประเทศรัฐวิสาหกิจที่เป็นสถาบันการเงิน (รัฐบาลค้ำประกัน)
ในสกุลเงินต่างๆ ปรากฏตามตารางที่ 10

ตารางที่ 10 การเปลี่ยนแปลงของหนี้รัฐวิสาหกิจที่เป็นสถาบันการเงิน (รัฐบาลค้ำประกัน)

Currency (Million)	ส.ค. 53	ก.ย. 53	เพิ่ม/(ลด)
Euro	33.32	33.32	-
Japanese Yen	11,259.95	10,703.98	(555.97)
USD	52.92	52.18	(0.74)

ทั้งนี้ หากพิจารณาในรูปเงินเหรียญสหรัฐหนี้รัฐวิสาหกิจที่เป็นสถาบันการเงิน (รัฐบาลค้ำประกัน) จำแนกเป็นสกุลเงินต่างๆ ปรากฏตามแผนภาพที่ 4

แผนภาพที่ 4 หนี้รัฐวิสาหกิจที่เป็นสถาบันการเงิน (รัฐบาลค้ำประกัน) จำแนกเป็นสกุลเงินต่างๆ



4. หนี้กองทุนเพื่อการฟื้นฟูฯ

หนี้กองทุนเพื่อการฟื้นฟูฯ เมื่อเปรียบเทียบกับเดือนก่อนหน้าเพิ่มขึ้น 489.44 ล้านบาท เนื่องจากการเพิ่มขึ้นของหนี้สินหมุนเวียน

หนี้สาธารณะ จำนวน 4,230,744.74 ล้านบาท แบ่งออกเป็นหนี้ต่างประเทศ 362,524.22 ล้านบาท หรือร้อยละ 8.57 และหนี้ในประเทศ 3,868,220.52 ล้านบาท หรือร้อยละ 91.43 ของยอดหนี้สาธารณะคงค้าง และเป็น



Public Debt Management and Public Debt Outstanding Monthly Report

หนี้ระยะยาว 4,054,663.40 ล้านบาท หรือร้อยละ 95.84 และหนี้ระยะสั้น 176,081.34 ล้านบาท หรือร้อยละ 4.16 ของยอดหนี้สาธารณะคงค้าง รายละเอียดปรากฏตามตารางที่ 11 และ 12 ตามลำดับ

ตารางที่ 11 สัดส่วนหนี้ต่างประเทศและหนี้ในประเทศ

	หนี้สาธารณะ	หนี้ต่างประเทศ		หนี้ในประเทศ	
	(ล้านบาท)	(ล้านบาท)	%	(ล้านบาท)	%
1. หนี้ที่รัฐบาลกู้โดยตรง	2,907,482.31	54,187.63	1.86	2,853,294.68	98.14
2. หนี้รัฐวิสาหกิจที่ไม่เป็นสถาบันการเงิน	1,083,982.57	301,484.95	27.81	782,497.62	72.19
3. หนี้รัฐวิสาหกิจที่เป็นสถาบันการเงิน (รัฐบาลค้ำประกัน)	177,179.43	6,851.64	3.87	170,327.79	96.13
4. หนี้สินของกองทุนเพื่อการฟื้นฟูฯ	62,100.43	-	-	62,100.43	100.00
5. หนี้หน่วยงานอื่นของรัฐ	-	-	-	-	-
รวม	4,230,744.74	362,524.22	8.57	3,868,220.52	91.43

หมายเหตุ : อัตราแลกเปลี่ยนบาทต่อเหรียญสหรัฐฯ ณ วันทำการสุดท้ายของเดือนเท่ากับ 30.3668

ตารางที่ 12 สัดส่วนหนี้ระยะยาวและหนี้ระยะสั้น

	หนี้สาธารณะ	หนี้ระยะยาว		หนี้ระยะสั้น	
	(ล้านบาท)	(ล้านบาท)	%	(ล้านบาท)	%
1. หนี้ที่รัฐบาลกู้โดยตรง	2,907,482.31	2,753,482.31	94.70	154,000.00	5.30
2. หนี้รัฐวิสาหกิจที่ไม่เป็นสถาบันการเงิน	1,083,982.57	1,065,297.54	98.28	18,685.03	1.72
3. หนี้รัฐวิสาหกิจที่เป็นสถาบันการเงิน (รัฐบาลค้ำประกัน)	177,179.43	174,325.36	98.39	2,854.07	1.61
4. หนี้สินของกองทุนเพื่อการฟื้นฟูฯ	62,100.43	61,558.19	99.13	542.24	0.87
5. หนี้หน่วยงานอื่นของรัฐ	-	-	-	-	-
รวม	4,230,744.74	4,054,663.40	95.84	176,081.34	4.16

*หมายเหตุ: การนำข้อมูลและ/หรือบทวิเคราะห์ของสำนักงานบริหารหนี้สาธารณะไปใช้และ/หรือเผยแพร่ต่อ ขอความร่วมมืออ้างแหล่งที่มาของข้อมูลด้วย

ส่วนวิจัยนโยบายหนี้สาธารณะ สำนักนโยบายและแผน

สำนักงานบริหารหนี้สาธารณะ โทร. 0 2265 8050 ต่อ 5512