



Public Debt Management and Public Debt Outstanding Monthly Report

นายจักรกฤตย์ พาราพันธกุล ผู้อำนวยการสำนักงานบริหารหนี้สาธารณะ ขอสรุปผลการดำเนินการบริหารจัดการหนี้ภาครัฐประจำเดือนพฤศจิกายน 2553 พร้อมทั้งรายงานสถานะหนี้สาธารณะคงค้าง ณ สิ้นเดือนตุลาคม 2553 ดังนี้

ผลการบริหารจัดการหนี้ภาครัฐ

1. การกู้เงินภาครัฐ

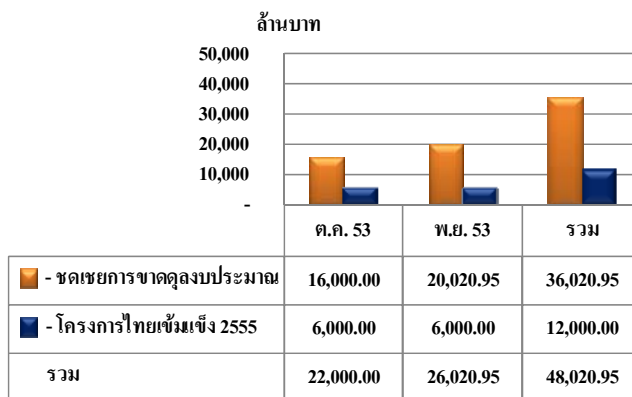
1.1 ผลการกู้เงินในประเทศของรัฐบาล

ตารางที่ 1	
การกู้เงินในประเทศของรัฐบาล เดือน พ.ย. 53 หน่วย: ล้านบาท	
1. ชดเชยการขาดดุล	20,020.95
- พันธบัตรรัฐบาล	19,900.00
- พันธบัตรออมทรัพย์	120.95
2. โครงการไทยเข้มแข็ง 2555	6,000.00
รวม	26,020.95

การกู้เงินในประเทศของรัฐบาลในเดือนพฤศจิกายน 2553

ในเดือนพฤศจิกายน 2553 กระทรวงการคลังได้เบิกเงินกู้ภายใต้พระราชกำหนดให้อำนาจกระทรวงการคลังกู้เงินเพื่อฟื้นฟูและเสริมสร้างความมั่นคงทางเศรษฐกิจ พ.ศ. 2552 เพื่อดำเนินการตามแผนปฏิบัติการไทยเข้มแข็ง 2555 จำนวน 6,000 ล้านบาท และกู้เงินเพื่อชดเชยการขาดดุลงบประมาณ จำนวน 20,020.95 ล้านบาท โดยแบ่งเป็นพันธบัตรรัฐบาล 19,900 ล้านบาท และพันธบัตรออมทรัพย์ 120.95 ล้านบาท

แผนภาพที่ 1 การกู้เงินของรัฐบาลในช่วง 2 เดือนที่ผ่านมาของปีงบประมาณ 2554



ในช่วง 2 เดือนที่ผ่านมา รัฐบาลได้ทำการกู้เงินรวม 48,020.95 ล้านบาท โดยแบ่งเป็น

1. การกู้เงินเพื่อชดเชยการขาดดุลงบประมาณ 36,020.95 ล้านบาท

2. การเบิกจ่ายเงินกู้ภายใต้พระราชกำหนดให้อำนาจกระทรวงการคลังกู้เงินเพื่อฟื้นฟูและเสริมสร้างความมั่นคงทางเศรษฐกิจ พ.ศ. 2552 เพื่อดำเนินการตามแผนปฏิบัติการไทยเข้มแข็ง 2555 จำนวน 12,000 ล้านบาท



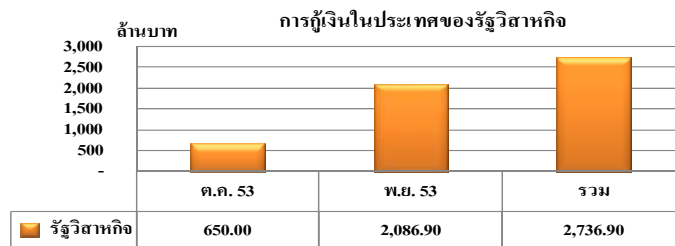
1.2 ผลการกู้เงินในประเทศของรัฐวิสาหกิจ

การกู้เงินในประเทศของรัฐวิสาหกิจในเดือนพฤศจิกายน 2553

ในเดือนพฤศจิกายน 2553 รัฐวิสาหกิจได้กู้เงินในประเทศรวมกันทั้งสิ้น 2,086.90 ล้านบาท เพิ่มขึ้นจากเดือนก่อน 1,436.90 ล้านบาท ซึ่งส่งผลให้การกู้เงินในประเทศของรัฐวิสาหกิจในช่วง 2 เดือนที่ผ่านมา มีจำนวนรวม 2,736.90 ล้านบาท โดยมีรายละเอียดปรากฏตามตารางที่ 2 และแผนภาพที่ 2 ตามลำดับ

ตารางที่ 2			
ผลการกู้เงินในประเทศของรัฐวิสาหกิจ เดือน พ.ย. 53			
หน่วยงาน	เงินกู้ตามโครงการ	เงินทุนหมุนเวียนและอื่นๆ	รวม
1. การไฟฟ้าส่วนภูมิภาค	-	2,086.90	2,086.90
รวม	-	2,086.90	2,086.90

แผนภาพที่ 2 การกู้เงินในประเทศของรัฐวิสาหกิจในช่วง 2 เดือนที่ผ่านมาของปีงบประมาณ 2554



2. การปรับโครงสร้างหนี้ในประเทศ

2.1 การปรับโครงสร้างหนี้ในประเทศของรัฐบาล

การปรับโครงสร้างหนี้ในประเทศของรัฐบาลในเดือนพฤศจิกายน 2553

ในเดือนพฤศจิกายน 2553 กระทรวงการคลังได้ดำเนินการปรับโครงสร้างหนี้ในประเทศของรัฐบาลดังนี้

2.1.1 การปรับโครงสร้างหนี้พันธบัตรที่ออกภายใต้ พ.ร.ก. ช่วยเหลือกองทุนเพื่อการฟื้นฟูฯ ระยะที่ สอง (FIDF 3) โดยการปรับโครงสร้างหนี้พันธบัตรออมทรัพย์โดยการออกตั๋วสัญญาใช้เงิน 2,000 ล้านบาท และการออกพันธบัตรรัฐบาล 12,000 ล้านบาท โดยนำเงินที่ได้ไปชำระคืนเงินกู้ระยะสั้นของ FIDF 3 จำนวน 4,011.81 ล้านบาท และส่วนที่เหลือจะนำไปชำระคืนเงินทรองจ่ายจากบัญชีเงินฝากกระทรวงการคลัง (Premium FIDF1 และ FIDF 3) ต่อไป ซึ่งการปรับโครงสร้างหนี้จำนวนดังกล่าวจะไม่ปรากฏในตารางที่ 3 เนื่องจากจะเป็นการ นับซ้ำกับการปรับโครงสร้างหนี้ที่ได้รายงานไปแล้วในเดือนสิงหาคม 2553



Public Debt Management and Public Debt Outstanding Monthly Report

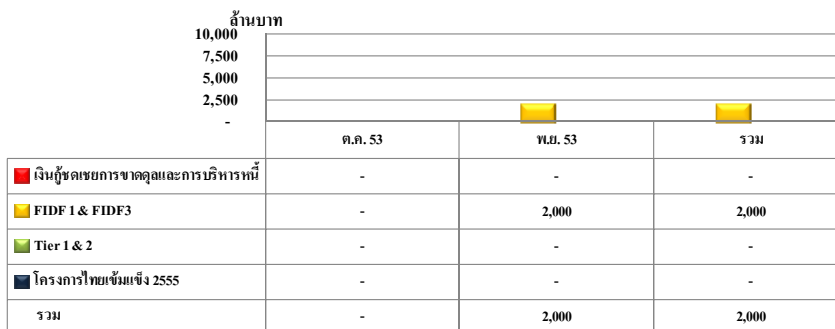
2.1.2 การปรับโครงสร้างหนี้เงินกู้ที่ออกภายใต้พระราชกำหนดให้อำนาจกระทรวงการคลังกู้เงินเพื่อฟื้นฟูและเสริมสร้างความมั่นคงทางเศรษฐกิจ พ.ศ. 2552 โดยการออกพันธบัตรรัฐบาล 6,000 ล้านบาท

ตารางที่ 3 การปรับโครงสร้างหนี้ในประเทศของรัฐบาลเดือน พ.ย. 2553		หน่วย : ล้านบาท
การปรับโครงสร้างหนี้ในประเทศ	พ.ย. 53	
1. เงินผู้ซัดเซบการขาดดุลงบประมาณและการบริหารหนี้	-	
- Roll over	-	
- Refinance/Prepayment/Swap	-	
2. เงินผู้ซัดเซบความเสียหายให้กองทุนเพื่อการฟื้นฟูฯ	2,000.00	
FIDF 1	-	
FIDF 3	2,000.00	
3. พันธบัตรโครงการช่วยเหลือเพิ่มเงินกองทุนชั้นที่ 1 และ 2	-	
4. เงินผู้ตามพระราชกำหนดให้อำนาจกระทรวงการคลัง กู้เงินเพื่อฟื้นฟูและเสริมสร้างความมั่นคงทางเศรษฐกิจ พ.ศ. 2552	6,000.00	
รวม	8,000.00	

การปรับโครงสร้างหนี้ในประเทศของรัฐบาลในช่วง 2 เดือนที่ผ่านมา

ในช่วง 2 เดือนที่ผ่านมาของปีงบประมาณ 2554 กระทรวงการคลังดำเนินการปรับโครงสร้างหนี้ในประเทศเป็นวงเงินรวมทั้งสิ้น 2,000 ล้านบาท โดยเป็นการปรับโครงสร้างเงินกู้ซัดเซบความเสียหายให้กองทุนเพื่อการฟื้นฟูฯ FIDF 3 จำนวน 2,000 ล้านบาท

แผนภาพที่ 3 การปรับโครงสร้างหนี้ในประเทศของรัฐบาลในช่วง 2 เดือนที่ผ่านมา





Public Debt Management and Public Debt Outstanding Monthly Report

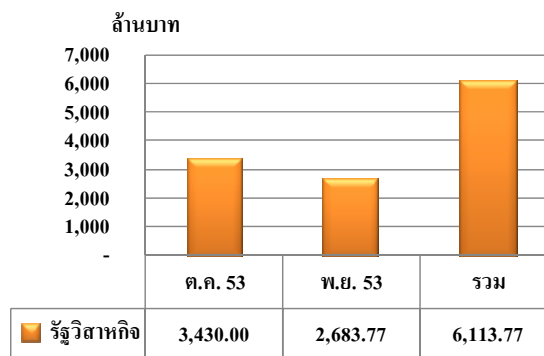
2.2 การปรับโครงสร้างหนี้ในประเทศของรัฐวิสาหกิจ

การปรับโครงสร้างหนี้ในประเทศของรัฐวิสาหกิจในเดือนพฤศจิกายน 2553

ในเดือนพฤศจิกายน 2553 รัฐวิสาหกิจได้ปรับโครงสร้างหนี้ในประเทศรวมกันเป็นเงิน 2,683.77 ล้านบาท เพิ่มขึ้นจากเดือนก่อนหน้า 2,683.77 ล้านบาท ซึ่งส่งผลให้การปรับโครงสร้างหนี้ในประเทศของรัฐวิสาหกิจในช่วง 2 เดือนที่ผ่านมา มีจำนวนรวม 6,113.77 ล้านบาท โดยมีรายละเอียดปรากฏตามตารางที่ 4 และแผนภาพที่ 4 ตามลำดับ

ตารางที่ 4			
การปรับโครงสร้างหนี้ในประเทศของรัฐวิสาหกิจ เดือน พ.ย. 53			หน่วย: ล้านบาท
หน่วยงาน	Refinance	Roll Over	รวม
1. การไฟฟ้าส่วนภูมิภาค	-	1,783.77	1,783.77
2. การทางพิเศษแห่งประเทศไทย	-	900.00	900.00
รวม	-	2,683.77	2,683.77

แผนภาพที่ 4 การปรับโครงสร้างหนี้ในประเทศของรัฐวิสาหกิจในช่วง 2 เดือนที่ผ่านมา





Public Debt Management and Public Debt Outstanding Monthly Report

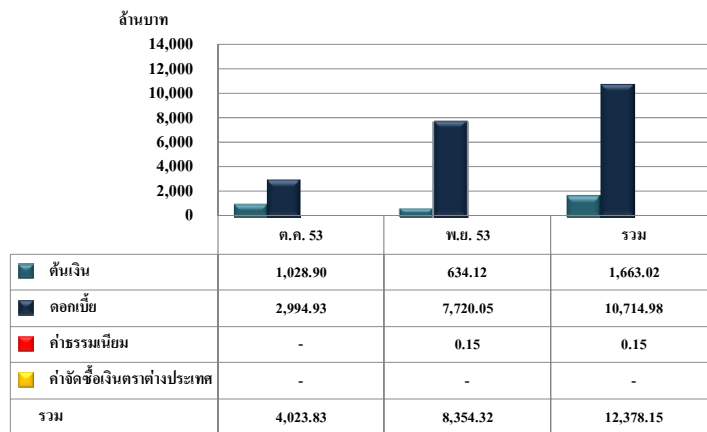
3. การชำระหนี้ภาครัฐ

ตารางที่ 5 การชำระหนี้ภาครัฐเดือน พ.ย. 2553		หน่วย : ล้านบาท
การชำระหนี้ภาครัฐ	พ.ย. 53	ต.ค. - พ.ย. 53
การชำระหนี้จากเงินงบประมาณ	8,354.32	12,378.15
- ต้นเงิน	634.12	1,663.02
- ดอกเบี้ย	7,720.05	10,714.98
- ค่าธรรมเนียม	0.15	0.15
- ค่าจัดซื้อเงินตราต่างประเทศ	-	-

ในเดือนพฤศจิกายน 2553 กระทรวงการคลัง ได้ดำเนินการชำระหนี้โดยใช้เงินงบประมาณ รวม 8,354.32 ล้านบาท ดังนี้

- ชำระหนี้ในประเทศ 8,170.70 ล้านบาท โดยเป็นการชำระต้นเงิน 575 ล้านบาท และดอกเบี้ย 7,595.70 ล้านบาท
- ชำระหนี้ต่างประเทศ 183.62 ล้านบาท โดยเป็นการชำระต้นเงิน 59.12 ล้านบาท ดอกเบี้ย 124.35 ล้านบาท และค่าธรรมเนียม 0.15 ล้านบาท

แผนภาพที่ 5 การชำระหนี้ภาครัฐในช่วง 2 เดือนที่ผ่านมาของปีงบประมาณ 2553

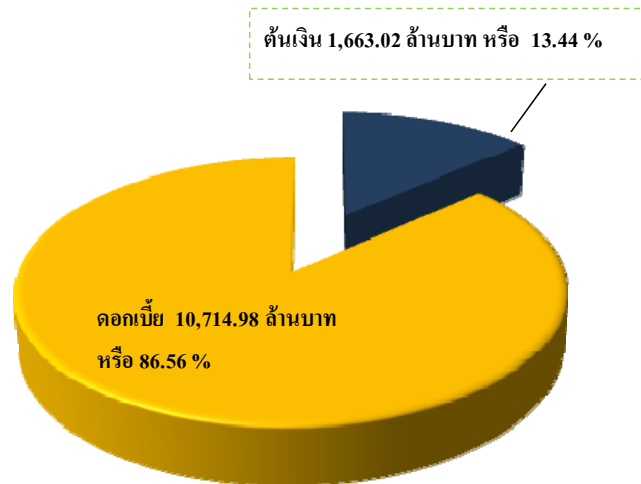


ในช่วง 2 เดือนที่ผ่านมา กระทรวงการคลัง ได้ชำระคืนต้นเงินกู้ ดอกเบี้ย และค่าธรรมเนียมรวม 12,378.15 ล้านบาท ดังรายละเอียดตามแผนภาพที่ 5 และ 6



Public Debt Management and Public Debt Outstanding Monthly Report

แผนภาพที่ 6 สัดส่วนการชำระหนี้ภาครัฐในช่วง 2 เดือนที่ผ่านมาของปีงบประมาณ 2554





Public Debt Management and Public Debt Outstanding Monthly Report

ตารางที่ 6 รายงานหนี้สาธารณะคงค้าง ณ วันที่ 31 ตุลาคม 2553*

	หน่วย: ล้านบาท				
	ณ 30 ก.ย. 2553	% GDP	ณ 31 ต.ค. 2553	% GDP	เพิ่ม/(ลด)
	(1)	(2)	(3)	(4)	(3)-(1)
1. หนี้ที่รัฐบาลกู้โดยตรง (1.1 + 1.2)	2,907,482.31	29.07	2,891,655.40	28.91	(15,826.91)
1.1 หนี้ต่างประเทศ	54,187.63		54,561.28		373.65
(ล้านเหรียญสหรัฐฯ)	(1,784.44)		(1,820.47)		36.03
1.2 หนี้ในประเทศ	2,853,294.68		2,837,094.12		(16,200.56)
- เงินกู้เพื่อชดเชยการขาดดุลเงินงบประมาณและการบริหารหนี้	1,437,773.44		1,415,983.44		(21,790.00)
- ระยะสั้น (ตั๋วเงินคลังและเงินกู้ระยะสั้น)	154,000.00		116,710.00		(37,290.00)
- ระยะยาว (พันธบัตรและตราสารหนี้อื่น)	1,283,773.44		1,299,273.44		15,500.00
- เงินกู้ชดเชยความเสียหายให้แก่กองทุนเพื่อการฟื้นฟู	1,126,523.24		1,126,112.68		(410.56)
- FIDF 1	463,275.20		463,275.20		-
- FIDF 3	663,248.04		662,837.48		(410.56)
- เงินกู้ตามโครงการช่วยเพิ่มเงินกองทุน ชั้นที่ 1 และ 2	2,998.00		2,998.00		-
- เงินกู้เพื่อฟื้นฟูและเสริมสร้างความมั่นคงทางเศรษฐกิจ	286,000.00		292,000.00		6,000.00
2. หนี้รัฐวิสาหกิจที่ไม่เป็นสถาบันการเงิน (2.1 + 2.2)	1,083,982.57	10.84	1,072,375.84	10.72	(11,606.73)
2.1 หนี้ที่รัฐบาลค้ำประกัน	534,686.21		532,436.08		(2,250.13)
- หนี้ต่างประเทศ	161,343.22		164,767.73		3,424.51
(ล้านเหรียญสหรัฐฯ)	(5,313.15)		(5,497.57)		184.43
- หนี้ในประเทศ	373,342.99		367,668.35		(5,674.64)
2.2 หนี้ที่รัฐบาลไม่ค้ำประกัน	549,296.36		539,939.76		(9,356.60)
- หนี้ต่างประเทศ	140,141.73		139,157.49		(984.24)
(ล้านเหรียญสหรัฐฯ)	(4,614.97)		(4,643.07)		28.11
- หนี้ในประเทศ	409,154.63		400,782.27		(8,372.36)
3. หนี้รัฐวิสาหกิจที่เป็นสถาบันการเงิน (รัฐบาลค้ำประกัน)	177,179.43	1.77	175,200.26	1.75	(1,979.17)
- หนี้ต่างประเทศ	6,851.64		6,899.30		47.66
(ล้านเหรียญสหรัฐฯ)	(225.63)		(230.20)		4.57
- หนี้ในประเทศ	170,327.79		168,300.96		(2,026.83)
4. หนี้กองทุนเพื่อการฟื้นฟู (4.1+4.2)	62,100.43	0.62	62,092.20	0.62	(8.23)
4.1 หนี้ที่รัฐบาลค้ำประกัน	30,445.18		30,445.18		-
4.2 หนี้ที่รัฐบาลไม่ค้ำประกัน	31,655.25		31,647.02		(8.23)
5. หนี้หน่วยงานอื่นของรัฐ (5.1+5.2)	-	0.00	-	0.00	-
5.1 หนี้ที่รัฐบาลค้ำประกัน	-		-		-
5.2 หนี้ที่รัฐบาลไม่ค้ำประกัน	-		-		-
รวม (1+2+3+4+5)	4,230,744.74	42.30	4,201,323.70	42.01	(29,421.04)
อัตราแลกเปลี่ยนบาทต่อเหรียญสหรัฐฯ (ณ วันทำการสุดท้ายของเดือน)	30.3668		29.9710		

*หมายเหตุ: 1. ประมาณการ GDP ปี 2553 เท่ากับ 10,000.9 พันล้านบาท (สศช. ณ 23 ต.ค. 2553)

2. อัตราแลกเปลี่ยนเงินตราต่างประเทศของธนาคารแห่งประเทศไทยเป็นอัตราเฉลี่ยระหว่างอัตราซื้อและขาย ณ วันทำการสุดท้ายของเดือน

3. ตัวเลขในตารางเป็นตัวเลขเบื้องต้น (Preliminary) และไม่รวมหนึ่งของ SPV จำนวน 23,999.90 ล้านบาท ที่รัฐบาลมีภาระผูกพันต้องจ่ายภายใต้สัญญาเช่าพื้นที่อาคารสัญญาบริการจัดหาเฟอร์นิเจอร์ และสัญญาไอทีบริการของโครงการศูนย์ราชการกรุงเทพมหานคร ณ แจ้งวัฒนะ



Public Debt Management and Public Debt Outstanding Monthly Report

ยอดหนี้สาธารณะคงค้าง ณ วันที่ 31 ตุลาคม 2553 มีจำนวน 4,201,323.70 ล้านบาท หรือคิดเป็นร้อยละ 42.01 ของ GDP โดยเป็นหนี้ที่รัฐบาลกู้โดยตรง 2,891,655.40 ล้านบาท หนี้รัฐวิสาหกิจที่ไม่เป็นสถาบันการเงิน 1,072,375.84 ล้านบาท หนี้รัฐวิสาหกิจที่เป็นสถาบันการเงินที่รัฐบาลค้ำประกัน 175,200.26 ล้านบาท และหนี้กองทุนเพื่อการฟื้นฟูและพัฒนาระบบสถาบันการเงิน 62,092.20 ล้านบาท เมื่อเปรียบเทียบกับเดือนก่อนหน้า หนี้สาธารณะลดลงสุทธิ 29,421.04 ล้านบาท โดยหนี้ที่รัฐบาลกู้โดยตรง หนี้รัฐวิสาหกิจที่ไม่เป็นสถาบันการเงิน หนี้รัฐวิสาหกิจที่เป็นสถาบันการเงิน (รัฐบาลค้ำประกัน) และหนี้กองทุนเพื่อการฟื้นฟูฯ ลดลง 15,826.91 ล้านบาท 11,606.73 ล้านบาท 1,979.17 ล้านบาท และ 8.23 ล้านบาท ตามลำดับ ส่วนหน่วยงานอื่นของรัฐนั้น ไม่มีหนี้คงค้าง รายละเอียดปรากฏตามตารางที่ 6 โดยรายละเอียดการเปลี่ยนแปลงของหนี้สาธารณะ มีดังนี้

1. หนี้ที่รัฐบาลกู้โดยตรง

1.1 หนี้ในประเทศ

หนี้ที่รัฐบาลกู้โดยตรง เมื่อเปรียบเทียบกับเดือนก่อนหน้าลดลง 16,200.56 ล้านบาท โดยเกิดจากการไถ่ถอนตั๋วเงินคลัง 37,290 ล้านบาท เป็นสำคัญ

1.2 หนี้ต่างประเทศ

หนี้ที่รัฐบาลกู้โดยตรงเพิ่มขึ้นจากเดือนก่อน 373.65 ล้านบาท และเมื่อคิดในรูปเงินเหรียญสหรัฐ เพิ่มขึ้น 36.03 ล้านดอลลาร์สหรัฐ เนื่องจาก

- ผลจากอัตราแลกเปลี่ยนทำให้ยอดหนี้คงค้างในรูปเงินเหรียญสหรัฐ เพิ่มขึ้น 54.91 ล้านดอลลาร์สหรัฐ

- สกุลเงินเยน ได้มีการเบิกจ่ายน้อยกว่าการไถ่ถอนประมาณ 1,229.05 ล้านเยน หรือคิดเป็น 15.23 ล้านดอลลาร์สหรัฐ

- สกุลเงินเหรียญสหรัฐ ได้มีการไถ่ถอนประมาณ 3.65 ล้านดอลลาร์สหรัฐ

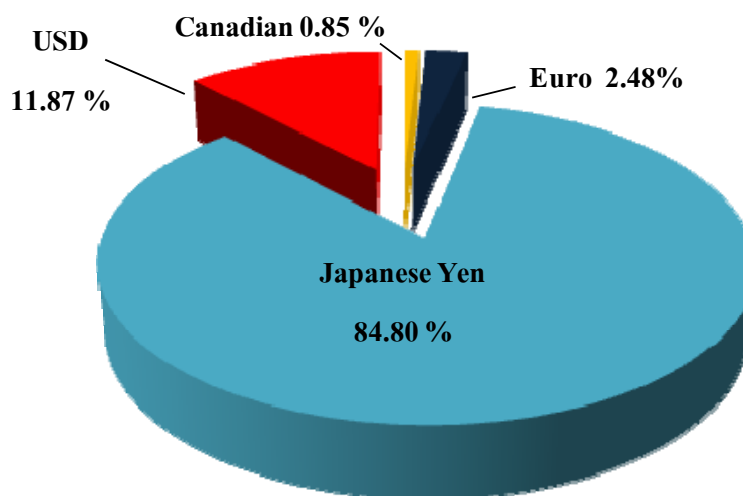
โดยมีรายละเอียดหนี้ต่างประเทศที่รัฐบาลกู้โดยตรงในสกุลเงินต่างๆ ปรากฏตามตารางที่ 7

ตารางที่ 7 การเปลี่ยนแปลงของหนี้ที่รัฐบาลกู้โดยตรง

Currency (Million)	ก.ย. 53	ต.ค. 53	เพิ่ม/(ลด)
Canadian	15.82	15.82	-
Euro	32.50	32.50	-
Japanese Yen	125,787.81	124,558.76	(1,229.05)
USD	219.69	216.04	(3.65)

ทั้งนี้ หากพิจารณาในรูปเงินเหรียญสหรัฐ หนี้ที่รัฐบาลกู้โดยตรงจำแนกเป็นสกุลเงินต่างๆ ปรากฏตามแผนภาพที่ 7

แผนภาพที่ 7 หนี้ที่รัฐบาลกู้โดยตรงจำแนกเป็นสกุลเงินต่างๆ



2. หนี้รัฐวิสาหกิจที่ไม่เป็นสถาบันการเงิน

2.1 หนี้ในประเทศ

2.1.1 หนี้ที่รัฐบาลค้ำประกัน เมื่อเปรียบเทียบกับเดือนก่อนหน้าลดลง 5,674.64 ล้านบาท โดยเกิดจาก



Public Debt Management and Public Debt Outstanding Monthly Report

- องค์กรงานส่งมวลงกรุงเทพ และการเคหะแห่งชาติได้ไถ่ถอนพันธบัตรรวม 2,000 ล้านบาท รวมถึงการทางพิเศษแห่งประเทศไทยได้ออกพันธบัตรและไถ่ถอนพันธบัตร 1,000 ล้านบาท และ 2,400 ล้านบาท ตามลำดับ

- รัฐวิสาหกิจที่รัฐบาลค้ำประกันมีการเบิกจ่ายจากแหล่งเงินกู้ต่างๆ น้อยกว่าชำระคืนต้นเงินกู้ 2,274.64 ล้านบาท

2.1.2 หนี้ที่รัฐบาลไม่ค้ำประกัน เมื่อเปรียบเทียบกับเดือนก่อนหน้าลดลง 8,372.36 ล้านบาท โดยเกิดจาก

- การประปานครหลวง และการไฟฟ้าส่วนภูมิภาคได้ไถ่ถอนพันธบัตร 1,000 ล้านบาท และ 229.95 ล้านบาท ตามลำดับ

- รัฐวิสาหกิจที่รัฐบาลไม่ค้ำประกันมีการเบิกจ่ายจากแหล่งเงินกู้ต่างๆ น้อยกว่าชำระคืนต้นเงินกู้ 7,142.41 ล้านบาท

2.2 หนี้ต่างประเทศ

2.2.1 หนี้ที่รัฐบาลค้ำประกันเพิ่มขึ้นจากเดือนก่อน 3,424.51 ล้านบาท และเมื่อคิดในรูปเงินเหรียญสหรัฐ เพิ่มขึ้น 184.43 ล้านเหรียญสหรัฐ เนื่องจาก

- ผลจากอัตราแลกเปลี่ยนทำให้ยอดหนี้คงค้างในรูปเงินเหรียญสหรัฐ เพิ่มขึ้น 186.78 ล้านเหรียญสหรัฐ

- สกุลเงินเยนได้มีการเบิกจ่ายน้อยกว่าการไถ่ถอนประมาณ 169.29 ล้านเยน หรือคิดเป็น 2.10 ล้านเหรียญสหรัฐ

- สกุลเงินเหรียญสหรัฐได้มีการไถ่ถอนประมาณ 0.25 ล้านเหรียญสหรัฐ โดยรายละเอียดหนี้ต่างประเทศรัฐวิสาหกิจที่ไม่เป็นสถาบันการเงิน (รัฐบาลค้ำประกัน) ในสกุลเงินต่างๆ ปรากฏตามตารางที่ 8

ตารางที่ 8 การเปลี่ยนแปลงของหนี้รัฐวิสาหกิจที่ไม่เป็นสถาบันการเงิน (รัฐบาลค้ำประกัน)

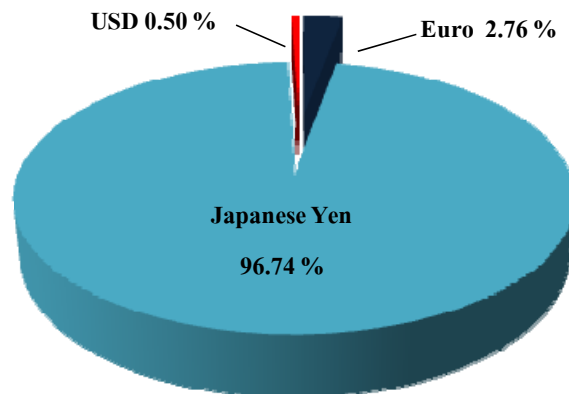
Currency (Million)	ก.ย. 53	ต.ค. 53	เพิ่ม/(ลด)
Euro	109.00	109.00	-
Japanese Yen	429,280.07	429,110.78	(169.29)
USD	27.97	27.72	(0.25)



Public Debt Management and Public Debt Outstanding Monthly Report

ทั้งนี้ หากพิจารณาในรูปเงินเหรียญสหรัฐ หนี้รัฐวิสาหกิจที่ไม่เป็นสถาบันการเงิน (รัฐบาลค้ำประกัน) จำแนกเป็นสกุลเงินต่างๆ ปรากฏตามแผนภาพที่ 8

แผนภาพที่ 8 หนี้รัฐวิสาหกิจที่ไม่เป็นสถาบันการเงิน (รัฐบาลค้ำประกัน) จำแนกเป็นสกุลเงินต่างๆ



2.2.2 หนี้ที่รัฐบาลไม่ค้ำประกันลดลงจากเดือนก่อน 984.24 ล้านบาท และเมื่อคิดในรูปเงินเหรียญสหรัฐ เพิ่มขึ้น 28.11 ล้านดอลลาร์สหรัฐ เนื่องจาก

- ผลจากอัตราแลกเปลี่ยนทำให้ยอดหนี้คงค้างในรูปเงินเหรียญสหรัฐ เพิ่มขึ้น 63.10 ล้านดอลลาร์สหรัฐ

- สกุลเงินยูโรได้มีการไถ่ถอนประมาณ 13.15 ล้านดอลลาร์ หรือคิดเป็น 18.28 ล้านดอลลาร์สหรัฐ

- สกุลเงินเยนได้มีการไถ่ถอนประมาณ 857.71 ล้านดอลลาร์ หรือคิดเป็น 10.63 ล้านดอลลาร์สหรัฐ

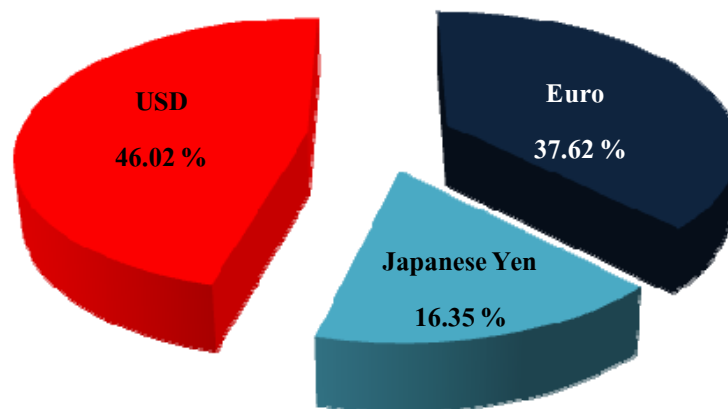
- สกุลเงินเหรียญสหรัฐได้มีการไถ่ถอนประมาณ 6.08 ล้านดอลลาร์สหรัฐ โดยรายละเอียดหนี้ต่างประเทศรัฐวิสาหกิจที่ไม่เป็นสถาบันการเงิน (รัฐบาลไม่ค้ำประกัน) ในสกุลเงินต่างๆ ปรากฏตามตารางที่ 9

ตารางที่ 9 การเปลี่ยนแปลงของหนี้รัฐวิสาหกิจที่ไม่เป็นสถาบันการเงิน (รัฐบาลไม่ค้ำประกัน)

Currency (Million)	ก.ย. 53	ต.ค. 53	เพิ่ม/(ลด)
Euro	1,269.70	1,256.55	(13.15)
Japanese Yen	62,123.45	61,265.74	(857.71)
USD	2,142.94	2,136.86	(6.08)

ทั้งนี้ หากพิจารณาในรูปเงินเหรียญสหรัฐ หนี้รัฐวิสาหกิจที่ไม่เป็นสถาบันการเงิน (รัฐบาลไม่ค้ำประกัน) จำแนกเป็นสกุลเงินต่างๆ ปรากฏตามแผนภาพที่ 9

แผนภาพที่ 9 หนี้รัฐวิสาหกิจที่ไม่เป็นสถาบันการเงิน (รัฐบาลไม่ค้ำประกัน) จำแนกเป็นสกุลเงินต่างๆ



3. หนี้รัฐวิสาหกิจที่เป็นสถาบันการเงิน (รัฐบาลค้ำประกัน)

3.1 หนี้ในประเทศ

หนี้รัฐวิสาหกิจที่เป็นสถาบันการเงิน (รัฐบาลค้ำประกัน) เมื่อเปรียบเทียบกับเดือนก่อนหน้า ลดลง 2,026.83 ล้านบาท เนื่องจากการเบิกจ่ายจากแหล่งเงินกู้ต่างๆ น้อยกว่าชำระคืนต้นเงินกู้ 2,026.83 ล้านบาท

3.2 หนี้ต่างประเทศ

หนี้รัฐวิสาหกิจที่เป็นสถาบันการเงิน (รัฐบาลค้ำประกัน) เพิ่มขึ้นจากเดือนก่อน 47.66 ล้านบาท และเมื่อคิดในรูปเงินเหรียญสหรัฐ เพิ่มขึ้น 4.57 ล้านดอลลาร์สหรัฐ เนื่องจาก

- ผลจากอัตราแลกเปลี่ยนทำให้ยอดหนี้คงค้างในรูปเงินเหรียญสหรัฐ เพิ่มขึ้น 5.54 ล้านดอลลาร์สหรัฐ
- สกุลเงินเยนได้มีการไถ่ถอนประมาณ 78.05 ล้านเยน หรือคิดเป็น 0.97 ล้านดอลลาร์สหรัฐ

โดยรายละเอียดหนี้ต่างประเทศรัฐวิสาหกิจที่เป็นสถาบันการเงิน (รัฐบาลค้ำประกัน) ในสกุลเงินต่างๆ ปรากฏตามตารางที่ 10

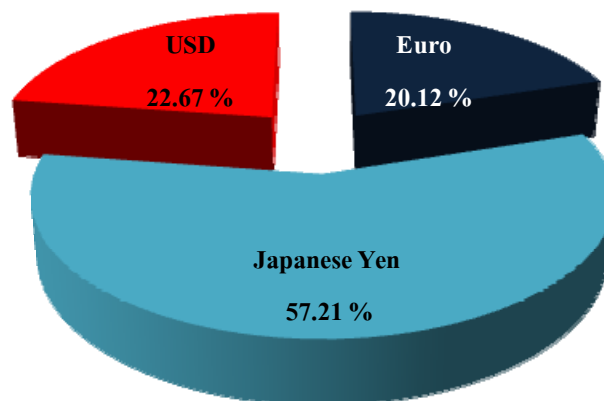


ตารางที่ 10 การเปลี่ยนแปลงของหนี้รัฐวิสาหกิจที่เป็นสถาบันการเงิน (รัฐบาลค้ำประกัน)

Currency (Million)	ก.ย. 53	ต.ค. 53	เพิ่ม/(ลด)
Euro	33.32	33.32	-
Japanese Yen	10,703.98	10,625.93	(78.05)
USD	52.18	52.18	-

ทั้งนี้ หากพิจารณาในรูปเงินเหรียญสหรัฐหนี้รัฐวิสาหกิจที่เป็นสถาบันการเงิน (รัฐบาลค้ำประกัน) จำแนกเป็นสกุลเงินต่างๆ ปรากฏตามแผนภาพที่ 10

แผนภาพที่ 10 หนี้รัฐวิสาหกิจที่เป็นสถาบันการเงิน (รัฐบาลค้ำประกัน) จำแนกเป็นสกุลเงินต่างๆ



4. หนี้กองทุนเพื่อการฟื้นฟูฯ

หนี้กองทุนเพื่อการฟื้นฟูฯ เมื่อเปรียบเทียบกับเดือนก่อนหน้าลดลง 8.23 ล้านบาท เนื่องจากการลดลงของหนี้สินหมุนเวียน

หนี้สาธารณะ จำนวน 4,201,323.70 ล้านบาท แบ่งออกเป็นหนี้ต่างประเทศ 365,385.80 ล้านบาท หรือร้อยละ 8.70 และหนี้ในประเทศ 3,835,937.90 ล้านบาท หรือร้อยละ 91.30 ของยอดหนี้สาธารณะคงค้าง และเป็นหนี้ระยะยาว 4,063,549.81 ล้านบาท หรือร้อยละ 96.72 และหนี้ระยะสั้น 137,773.89 ล้านบาท หรือร้อยละ 3.28 ของยอดหนี้สาธารณะคงค้าง รายละเอียดปรากฏตามตารางที่ 11 และ 12 ตามลำดับ



Public Debt Management and Public Debt Outstanding Monthly Report

ตารางที่ 11 สัดส่วนหนี้ต่างประเทศและหนี้ในประเทศ

	หนี้สาธารณะ	หนี้ต่างประเทศ		หนี้ในประเทศ	
	(ล้านบาท)	(ล้านบาท)	%	(ล้านบาท)	%
1. หนี้ที่รัฐบาลกู้โดยตรง	2,891,655.40	54,561.28	1.89	2,837,094.12	98.11
2. หนี้รัฐวิสาหกิจที่ไม่เป็นสถาบันการเงิน	1,072,375.84	303,925.22	28.34	768,450.62	71.66
3. หนี้รัฐวิสาหกิจที่เป็นสถาบันการเงิน (รัฐบาลค้ำประกัน)	175,200.26	6,899.30	3.94	168,300.96	96.06
4. หนี้สินของกองทุนเพื่อการฟื้นฟูฯ	62,092.20	-	-	62,092.20	100.00
5. หนี้หน่วยงานอื่นของรัฐ	-	-	-	-	-
รวม	4,201,323.70	365,385.80	8.70	3,835,937.90	91.30

หมายเหตุ : อัตราแลกเปลี่ยนบาทต่อเหรียญสหรัฐฯ ณ วันทำการสุดท้ายของเดือนเท่ากับ 29.9710

ตารางที่ 12 สัดส่วนหนี้ระยะยาวและหนี้ระยะสั้น

	หนี้สาธารณะ	หนี้ระยะยาว		หนี้ระยะสั้น	
	(ล้านบาท)	(ล้านบาท)	%	(ล้านบาท)	%
1. หนี้ที่รัฐบาลกู้โดยตรง	2,891,655.40	2,774,945.40	95.96	116,710.00	4.04
2. หนี้รัฐวิสาหกิจที่ไม่เป็นสถาบันการเงิน	1,072,375.84	1,054,733.20	98.35	17,642.64	1.65
3. หนี้รัฐวิสาหกิจที่เป็นสถาบันการเงิน (รัฐบาลค้ำประกัน)	175,200.26	172,313.02	98.35	2,887.24	1.65
4. หนี้สินของกองทุนเพื่อการฟื้นฟูฯ	62,092.20	61,558.19	99.14	534.01	0.86
5. หนี้หน่วยงานอื่นของรัฐ	-	-	-	-	-
รวม	4,201,323.70	4,063,549.81	96.72	137,773.89	3.28

หมายเหตุ: การนำข้อมูลและ/หรือบทวิเคราะห์ของสำนักงานบริหารหนี้สาธารณะไปใช้และ/หรือเผยแพร่ต่อ ขอความร่วมมืออ้างแหล่งที่มาของข้อมูลด้วย

ส่วนวิจัยนโยบายหนี้สาธารณะ สำนักนโยบายและแผน

สำนักงานบริหารหนี้สาธารณะ โทร. 0 2265 8050 ต่อ 5512