



Public Debt Management and Public Debt Outstanding Monthly

นายจักรกฤษณ์ พาราพันธกุล ผู้อำนวยการสำนักงานบริหารหนี้สาธารณะ ขอสรุปผลการดำเนินการบริหารจัดการหนี้ภาครัฐ ประจำเดือนมีนาคม 2554 พร้อมทั้งรายงานสถานะหนี้สาธารณะคงค้าง ณ สิ้นเดือนกุมภาพันธ์ 2554 ดังนี้

ผลการบริหารจัดการหนี้ภาครัฐ

1. การกู้เงินภาครัฐ

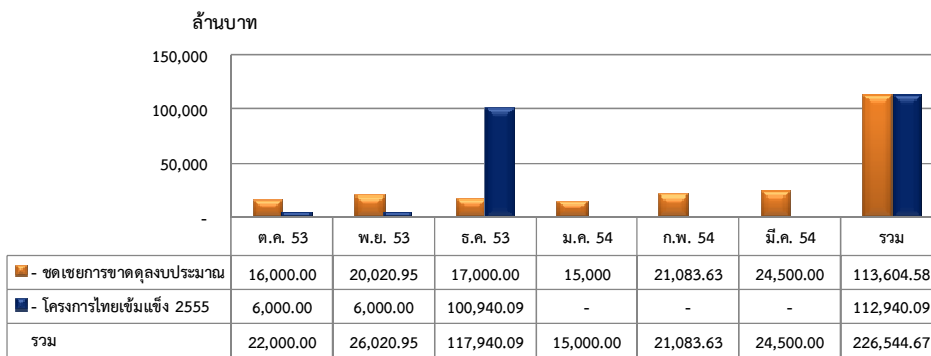
1.1 ผลการกู้เงินในประเทศของรัฐบาล

ตารางที่ 1	
การกู้เงินในประเทศของรัฐบาล เดือน มี.ค. 54 หน่วย: ล้านบาท	
ขดเชยการขาดดุล	24,500.00
- พันธบัตรรัฐบาล	24,500.00
- พันธบัตรออมทรัพย์	-
รวม	24,500.00

การกู้เงินในประเทศของรัฐบาลในเดือนมีนาคม 2554

ในเดือนมีนาคม 2554 กระทรวงการคลังได้กู้เงินเพื่อชดเชยการขาดดุลงบประมาณ โดยการออกพันธบัตรรัฐบาลจำนวน 24,500 ล้านบาท

แผนภาพที่ 1 การกู้เงินของรัฐบาลในช่วง 6 เดือนที่ผ่านมาของปีงบประมาณ 2554



ในช่วง 6 เดือนที่ผ่านมา รัฐบาลได้ทำการกู้เงินรวม 226,544.67 ล้านบาท โดยแบ่งเป็น

1. การกู้เงินเพื่อชดเชยการขาดดุลงบประมาณ 113,604.58 ล้านบาท

2. การเบิกจ่ายเงินกู้ภายใต้พระราชกำหนดให้อำนาจกระทรวงการคลังกู้เงินเพื่อฟื้นฟูและเสริมสร้างความมั่นคงทางเศรษฐกิจ พ.ศ. 2552 เพื่อดำเนินการตามแผนปฏิบัติการไทยเข้มแข็ง 2555 จำนวน 112,940.09 ล้านบาท

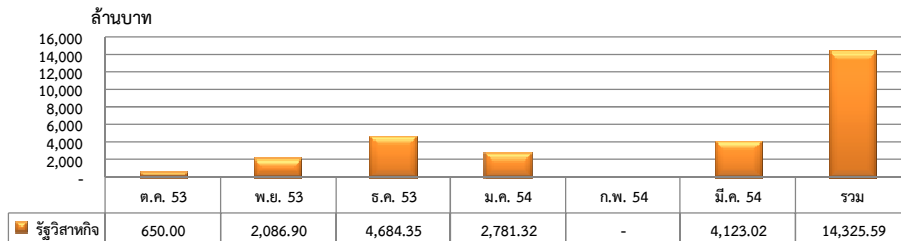
1.2 ผลการกู้เงินในประเทศของรัฐวิสาหกิจ

การกู้เงินในประเทศของรัฐวิสาหกิจในเดือนมีนาคม 2554

ในเดือนมีนาคม 2554 รัฐวิสาหกิจได้กู้เงินในประเทศ รวมกันทั้งสิ้น 4,123.02 ล้านบาท เพิ่มขึ้นจากเดือนก่อน 4,123.02 ล้านบาท ซึ่งส่งผลให้การกู้เงินในประเทศของรัฐวิสาหกิจในช่วง 6 เดือนที่ผ่านมา มีจำนวนรวม 14,325.59 ล้านบาท โดยมีรายละเอียดปรากฏตามตารางที่ 2 และแผนภาพที่ 2 ตามลำดับ

ตารางที่ 2			
ผลการกู้เงินในประเทศของรัฐวิสาหกิจ เดือน มี.ค. 54			
			หน่วย: ล้านบาท
หน่วยงาน	เงินกู้ตามโครงการ	เงินทุนหมุนเวียนและอื่นๆ	รวม
1. องค์การขนส่งมวลชนกรุงเทพ		604.99	604.99
2. การรถไฟแห่งประเทศไทย		478.27	478.27
3. การประปานครหลวง		392.06	392.06
4. การไฟฟ้านครหลวง		317.70	317.70
5. การไฟฟ้าส่วนภูมิภาค		2,330.00	2,330.00
รวม	-	4,123.02	4,123.02

แผนภาพที่ 2 การกู้เงินในประเทศของรัฐวิสาหกิจในช่วง 6 เดือนที่ผ่านมาของปีงบประมาณ 2554



2. การปรับโครงสร้างหนี้ในประเทศ

2.1 การปรับโครงสร้างหนี้ในประเทศของรัฐบาล

การปรับโครงสร้างหนี้ในประเทศของรัฐบาลในเดือนมีนาคม 2554

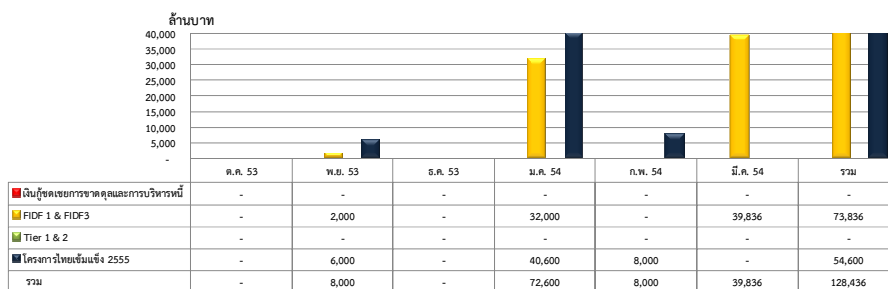
ในเดือนมีนาคม 2554 กระทรวงการคลังได้ดำเนินการปรับโครงสร้างพันธบัตรรัฐบาลที่ออกภายใต้ พ.ร.ก. ช่วยเหลือกองทุนเพื่อการฟื้นฟูระยะที่สอง (FIDF 3) ที่ครบกำหนดไถ่ถอน จำนวน 39,836 ล้านบาท

ตารางที่ 3 การปรับโครงสร้างหนี้ในประเทศของรัฐบาลเดือน มี.ค. 2554 หน่วย : ล้านบาท	
การปรับโครงสร้างหนี้ในประเทศ	มี.ค. 54
1. เงินกู้ชดเชยการขาดดุลงบประมาณและการบริหารหนี้	-
- Roll over	-
- Refinance/Prepayment/Swap	-
2. เงินกู้ชดใช้ความเสียหายให้กองทุนเพื่อการฟื้นฟูฯ	39,836.00
FIDF 1	-
FIDF 3	39,836.00
3. พันธบัตรโครงการช่วยเพิ่มเงินกองทุนชั้นที่ 1 และ 2	-
4. เงินกู้ตามพระราชกำหนดให้อำนาจกระทรวงการคลังกู้เงินเพื่อฟื้นฟูและเสริมสร้างความมั่นคงทางเศรษฐกิจ พ.ศ. 2552	-
รวม	39,836.00

การปรับโครงสร้างหนี้ในประเทศของรัฐบาลในช่วง 6 เดือนที่ผ่านมา

ในช่วง 6 เดือนที่ผ่านมาของปีงบประมาณ 2554 กระทรวงการคลังดำเนินการปรับโครงสร้างหนี้ในประเทศเป็นวงเงินรวมทั้งสิ้น 128,436 ล้านบาท โดยเป็นการปรับโครงสร้างเงินกู้ชดใช้ความเสียหายให้กองทุนเพื่อการฟื้นฟูฯ FIDF 3 จำนวน 73,836 ล้านบาท และโครงการไทยเข้มแข็ง 2555 จำนวน 54,600 ล้านบาท

แผนภาพที่ 3 การปรับโครงสร้างหนี้ในประเทศของรัฐบาลในช่วง 6 เดือนที่ผ่านมา



2.2 การปรับโครงสร้างหนี้ในประเทศของรัฐวิสาหกิจ

การปรับโครงสร้างหนี้ในประเทศของรัฐวิสาหกิจในเดือนมีนาคม 2554

ในเดือนมีนาคม 2554 รัฐวิสาหกิจได้ปรับโครงสร้างหนี้ในประเทศรวมกันเป็นเงิน 5,004 ล้านบาท เพิ่มขึ้นจากเดือนก่อนหน้า 2,154 ล้านบาท ซึ่งส่งผลให้การปรับโครงสร้างหนี้ในประเทศของรัฐวิสาหกิจในช่วง 6 เดือนที่ผ่านมา มีจำนวนรวม 19,912.77 ล้านบาท โดยมีรายละเอียดปรากฏตามตารางที่ 4 และแผนภาพที่ 4 ตามลำดับ

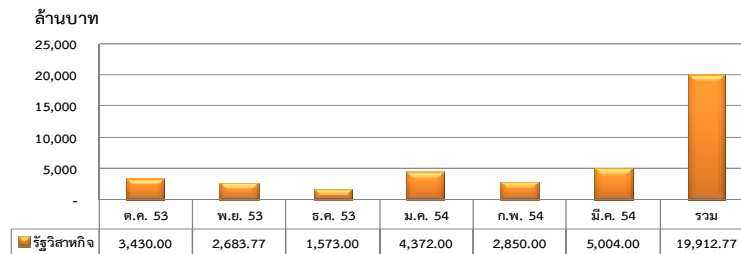


Public Debt Management and Public Debt Outstanding Monthly

ตารางที่ 4
การปรับโครงสร้างหนี้ในประเทศของรัฐวิสาหกิจ เดือน มี.ค. 54 หน่วย: ล้านบาท

หน่วยงาน	การกู้ใหม่มาชำระหนี้เดิม (Refinance)	การขยายอายุสัญญาเงินกู้ (Roll Over)	รวม
1. การรถไฟแห่งประเทศไทย	-	4,204.00	4,204.00
2. การประปาส่วนภูมิภาค	-	800.00	800.00
รวม	-	5,004.00	5,004.00

แผนภาพที่ 4 การปรับโครงสร้างหนี้ในประเทศของรัฐวิสาหกิจในช่วง 6 เดือนที่ผ่านมา



3. การชำระหนี้ภาครัฐ

ตารางที่ 5 การชำระหนี้ภาครัฐเดือน มี.ค. 2554 หน่วย : ล้านบาท

การชำระหนี้ภาครัฐ	มี.ค. 54	ต.ค. 53 - มี.ค. 54
การชำระหนี้จากเงินงบประมาณ	22,197.85	69,912.19
- ต้นเงิน	270.74	7,071.39
- ดอกเบี้ย	21,926.92	62,370.54
- ค่าธรรมเนียม	0.19	470.26
- ค่าจัดซื้อเงินตราต่างประเทศ	-	-

ในเดือนมีนาคม 2554 กระทรวงการคลังได้ดำเนินการชำระหนี้โดยใช้เงินงบประมาณ รวม 22,197.85 ล้านบาท ดังนี้

- ชำระหนี้ในประเทศ 22,147.38 ล้านบาท โดยเป็นการชำระต้นเงิน 229.53 ล้านบาท ดอกเบี้ย 21,917.85

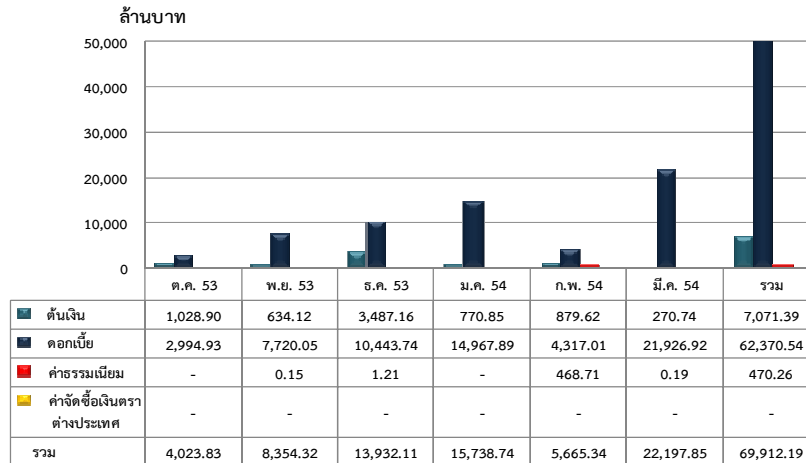
ล้านบาท

- ชำระหนี้ต่างประเทศ 50.47 ล้านบาท โดยเป็นการชำระต้นเงิน 41.21 ล้านบาท ดอกเบี้ย 9.07 ล้านบาท และ ค่าธรรมเนียม 0.19 ล้านบาท



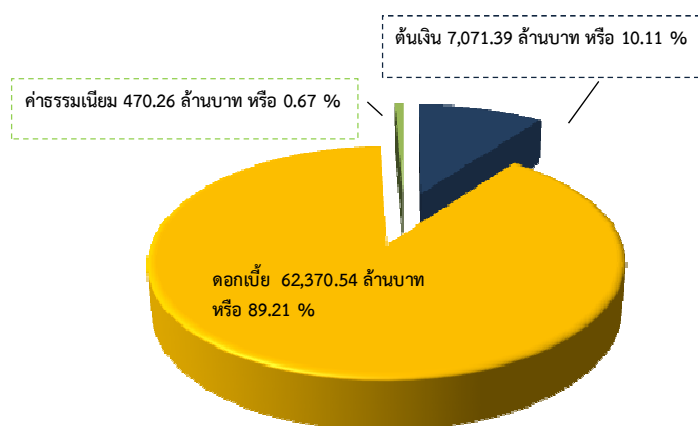
Public Debt Management and Public Debt Outstanding Monthly

แผนภาพที่ 5 การชำระหนี้ภาครัฐในช่วง 6 เดือนที่ผ่านมาของปีงบประมาณ 2554



ในช่วง 6 เดือนที่ผ่านมา กระทรวงการคลังได้ชำระคืนต้นเงินกู้ ดอกเบี้ย และค่าธรรมเนียมรวม 69,912.19 ล้านบาท ดังรายละเอียดตามแผนภาพที่ 5 และ 6

แผนภาพที่ 6 สัดส่วนการชำระหนี้ภาครัฐในช่วง 6 เดือนที่ผ่านมาของปีงบประมาณ 2554





Public Debt Management and Public Debt Outstanding Monthly

ตารางที่ 6 รายงานหนี้สาธารณะคงค้าง ณ วันที่ 28 กุมภาพันธ์ 2554*

	ณ 31 ม.ค. 2554	% GDP	ณ 28 ก.พ. 2554	% GDP	หน่วย: ล้านบาท
	(1)	(2)	(3)	(4)	เพิ่ม/ลด (3)-(1)
1. หนี้ที่รัฐบาลกู้โดยตรง (1.1 + 1.2)	2,984,473.43	29.36	2,988,172.17	29.22	3,698.74
1.1 หนี้ต่างประเทศ	55,638.08		54,522.92		(1,115.16)
(ล้านเหรียญสหรัฐฯ)	(1,786.50)		(1,780.95)		(5.54)
1.2 หนี้ในประเทศ	2,928,835.35		2,933,649.25		4,813.90
- เงินกู้เพื่อชดเชยการขาดดุลเงินงบประมาณและการบริหารหนี้	1,399,794.39		1,404,608.29		4,813.90
- ระยะสั้น (ตัวเงินค้ำและเงินกู้ระยะสั้น)	50,000.00		34,000.00		(16,000.00)
- ระยะยาว (พันธบัตรและตราสารหนี้อื่น)	1,349,794.39		1,370,608.29		20,813.90
- เงินกู้ชดเชยความเสียหายให้แก่กองทุนเพื่อการฟื้นฟูฯ	1,130,100.87		1,130,100.87		-
- FIDF 1	463,275.20		463,275.20		-
- FIDF 3	666,825.67		666,825.67		-
- เงินกู้ตามโครงการช่วยเหลือเงินกองทุน ชั้นที่ 1 และ 2	-		-		-
- เงินกู้เพื่อฟื้นฟูและเสริมสร้างความมั่นคงทางเศรษฐกิจ	398,940.09		398,940.09		-
2. หนี้รัฐวิสาหกิจที่ไม่เป็นสถาบันการเงิน (2.1 + 2.2)	1,085,863.64	10.68	1,077,979.32	10.54	(7,884.32)
2.1 หนี้รัฐบาลค้ำประกัน	523,934.20		518,656.94		(5,277.26)
- หนี้ต่างประเทศ	167,471.64		165,262.24		(2,209.40)
(ล้านเหรียญสหรัฐฯ)	(5,377.38)		(5,398.17)		20.78
- หนี้ในประเทศ	356,462.56		353,394.70		(3,067.86)
2.2 หนี้รัฐบาลไม่ค้ำประกัน	561,929.44		559,322.38		(2,607.06)
- หนี้ต่างประเทศ	134,700.29		132,356.13		(2,344.16)
(ล้านเหรียญสหรัฐฯ)	(4,325.12)		(4,323.32)		(1.81)
- หนี้ในประเทศ	427,229.15		426,966.25		(262.90)
3. หนี้รัฐวิสาหกิจที่เป็นสถาบันการเงิน (รัฐบาลค้ำประกัน)	162,076.41	1.59	160,649.08	1.57	(1,427.33)
- หนี้ต่างประเทศ	6,894.41		6,737.08		(157.33)
(ล้านเหรียญสหรัฐฯ)	(221.37)		(220.06)		(1.31)
- หนี้ในประเทศ	155,182.00		153,912.00		(1,270.00)
4. หนี้กองทุนเพื่อการฟื้นฟูฯ (4.1+4.2)	30,583.50	0.30	30,582.51	0.30	(0.99)
4.1 หนี้รัฐบาลค้ำประกัน	30,445.18		30,445.18		-
4.2 หนี้รัฐบาลไม่ค้ำประกัน	138.32		137.33		(0.99)
5. หนี้หน่วยงานอื่นของรัฐ (5.1+5.2)	-	0.00	-	0.00	-
5.1 หนี้รัฐบาลค้ำประกัน	-		-		-
5.2 หนี้รัฐบาลไม่ค้ำประกัน	-		-		-
รวม (1+2+3+4+5)	4,262,996.98	41.94	4,257,383.08	41.63	(5,613.90)
อัตราแลกเปลี่ยนบาทต่อเหรียญสหรัฐฯ (ณ วันที่ทำการสุดท้ายของเดือน)	31.1437		30.6145		

*หมายเหตุ: 1. ประมาณการ GDP ปี 2553 และ 2554 เท่ากับ 10,103.00 พันล้านบาท และ 10,840.50 พันล้านบาท ตามลำดับ (สศช. ณ 21 ก.พ. 2554)
 2. สบ. ได้ปรับวิธีการคำนวณ GDP ในแต่ละเดือน เพื่อให้สัดส่วน Debt/GDP สะท้อนค่าที่ใกล้เคียงความเป็นจริงที่สุด โดยได้คำนวณ GDP ของเดือนกุมภาพันธ์ 2554 ดังนี้ [(GDP ปี 53/12)*10]+[(GDP ปี 54/12)*2] เท่ากับ 10,225.92 พันล้านบาท
 3. อัตราแลกเปลี่ยนเงินตราต่างประเทศของธนาคารแห่งประเทศไทยเป็นอัตราเฉลี่ยระหว่างอัตราซื้อและขาย ณ วันที่ทำการสุดท้ายของเดือน
 4. ตัวเลขในตารางเป็นตัวเลขเบื้องต้น (Preliminary) และไม่รวมหนี้ของ SPV จำนวน 23,999.90 ล้านบาท ที่รัฐบาลมีภาระผูกพันต้องจ่าย ภายใต้สัญญาเช่าพื้นที่อาคารสัญญาบริการจัดหาเฟอร์นิเจอร์ และสัญญาโอนสิทธิเรียกร้องของโครงการศูนย์ราชการกรุงเทพมหานคร ณ. แจ้งวัฒนะ



Public Debt Management and Public Debt Outstanding Monthly

ยอดหนี้สาธารณะคงค้าง ณ วันที่ 28 กุมภาพันธ์ 2554 มีจำนวน 4,257,383.08 ล้านบาท หรือคิดเป็นร้อยละ 41.63 ของ GDP โดยเป็นหนี้ที่รัฐบาลกู้โดยตรง 2,988,172.17 ล้านบาท หนี้รัฐวิสาหกิจที่ไม่เป็นสถาบันการเงิน 1,077,979.32 ล้านบาท หนี้รัฐวิสาหกิจที่เป็นสถาบันการเงินที่รัฐบาลค้ำประกัน 160,649.08 ล้านบาท และหนี้กองทุนเพื่อการฟื้นฟูและพัฒนาาระบบสถาบันการเงิน 30,582.51 ล้านบาท เมื่อเปรียบเทียบกับเดือนก่อนหน้า หนี้สาธารณะลดลงสุทธิ 5,613.90 ล้านบาท โดยหนี้ที่รัฐบาลกู้โดยตรง เพิ่มขึ้น 3,698.74 ล้านบาท ในขณะที่ หนี้รัฐวิสาหกิจที่ไม่เป็นสถาบันการเงิน หนี้รัฐวิสาหกิจที่เป็นสถาบันการเงิน(รัฐบาลค้ำประกัน) หนี้กองทุนเพื่อการฟื้นฟูฯ ลดลง 7,884.32 ล้านบาท 1,427.33 ล้านบาท และ 0.99 ล้านบาท ตามลำดับ ส่วนหน่วยงานอื่นของรัฐนั้นไม่มีหนี้คงค้าง รายละเอียดปรากฏตามตารางที่ 6 โดยรายละเอียดการเปลี่ยนแปลงของหนี้สาธารณะ มีดังนี้

1. หนี้ที่รัฐบาลกู้โดยตรง

1.1 หนี้ในประเทศ

หนี้ที่รัฐบาลกู้โดยตรง เมื่อเปรียบเทียบกับเดือนก่อนหน้าเพิ่มขึ้น 4,813.90 ล้านบาท โดยที่สำคัญเกิดจาก

- การกู้เงินเพื่อชดเชยการขาดดุลงบประมาณ 21,083.63 ล้านบาท
- การไถ่ถอนตั๋วเงินคลัง 16,000 ล้านบาท

1.2 หนี้ต่างประเทศ

หนี้ที่รัฐบาลกู้โดยตรงลดลงจากเดือนก่อน 1,115.16 ล้านบาท และเมื่อคิดในรูปเงินเหรียญสหรัฐ ลดลง 5.54 ล้านเหรียญสหรัฐ เนื่องจาก

- ผลจากอัตราแลกเปลี่ยนทำให้ยอดหนี้คงค้างในรูปเงินเหรียญสหรัฐ เพิ่มขึ้น 7.85 ล้านเหรียญสหรัฐ
- สกุลเงินเยนได้มีการไถ่ถอนประมาณ 800.73 ล้านเยน หรือคิดเป็น 9.80 ล้านเหรียญสหรัฐ
- สกุลเงินเหรียญสหรัฐได้มีการไถ่ถอนประมาณ 3.59 ล้านเหรียญสหรัฐ

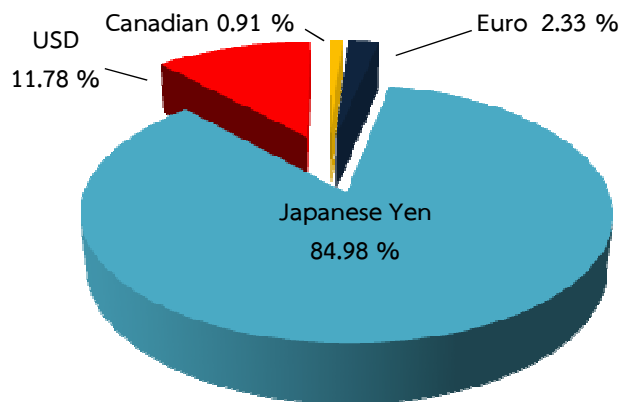
โดยมีรายละเอียดหนี้ต่างประเทศที่รัฐบาลกู้โดยตรงในสกุลเงินต่างๆ ปรากฏตามตารางที่ 7

ตารางที่ 7 การเปลี่ยนแปลงของหนี้ที่รัฐบาลกู้โดยตรง

Currency (Million)	ม.ค. 54	ก.พ. 54	เพิ่ม/(ลด)
Canadian	15.82	15.82	-
Euro	30.23	30.23	-
Japanese Yen	124,429.41	123,628.68	(800.73)
USD	213.34	209.75	(3.59)

ทั้งนี้ หากพิจารณาในรูปเงินเหรียญสหรัฐ หนี้ที่รัฐบาลกู้โดยตรงจำแนกเป็นสกุลเงินต่างๆ ปรากฏตามแผนภาพที่ 7

แผนภาพที่ 7 หนี้ที่รัฐบาลกู้โดยตรงจำแนกเป็นสกุลเงินต่างๆ



2. หนี้รัฐวิสาหกิจที่ไม่เป็นสถาบันการเงิน

2.1 หนี้ในประเทศ

2.1.1 หนี้ที่รัฐบาลค้ำประกัน เมื่อเปรียบเทียบกับเดือนก่อนหน้าลดลง 3,067.86 ล้านบาท โดยเกิดจาก

- บริษัท ปตท. จำกัด (มหาชน) และการรถไฟแห่งประเทศไทยได้ไถ่ถอน พันธบัตร 2,000 ล้านบาท และ 1,000 ล้านบาท ตามลำดับ
- รัฐวิสาหกิจที่รัฐบาลค้ำประกันมีการเบิกจ่ายจากแหล่งเงินกู้ต่างๆ น้อยกว่าชำระคืนต้นเงินกู้ 67.86 ล้านบาท

2.1.2 หนี้ที่รัฐบาลไม่ค้ำประกัน เมื่อเปรียบเทียบกับเดือนก่อนหน้าลดลง 262.90 ล้านบาท โดยเกิดจากรัฐวิสาหกิจที่รัฐบาลไม่ค้ำประกันมีการเบิกจ่ายจากแหล่งเงินกู้ต่างๆ น้อยกว่า ชำระคืนต้นเงินกู้ 262.90 ล้านบาท

2.2 หนี้ต่างประเทศ

2.2.1 หนี้ที่รัฐบาลค้ำประกันลดลงจากเดือนก่อน 2,209.40 ล้านบาท และเมื่อคิดในรูปเงินเหรียญสหรัฐ เพิ่มขึ้น 20.78 ล้านเหรียญสหรัฐ เนื่องจาก

- ผลจากอัตราแลกเปลี่ยนเงินทำให้ยอดหนี้คงค้างในรูปเงินเหรียญสหรัฐ เพิ่มขึ้น 25.86 ล้านเหรียญสหรัฐ
- สกุลเงินเยนได้มีการเบิกจ่ายน้อยกว่าการไถ่ถอนประมาณ 399.24 ล้านเยน หรือคิดเป็น 5.08 ล้านเหรียญสหรัฐ



Public Debt Management and Public Debt Outstanding Monthly

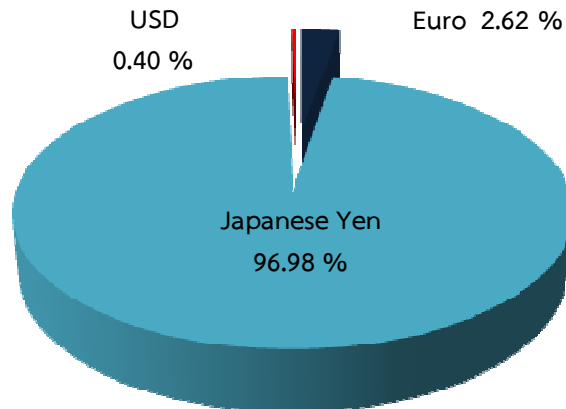
โดยรายละเอียดหนี้ต่างประเทศรัฐวิสาหกิจที่ไม่เป็นสถาบันการเงิน (รัฐบาล
ค้ำประกัน) ในสกุลเงินต่างๆ ปรากฏตามตารางที่ 8

ตารางที่ 8 การเปลี่ยนแปลงของหนี้รัฐวิสาหกิจที่ไม่เป็นสถาบันการเงิน (รัฐบาลค้ำประกัน)

Currency (Million)	ม.ค. 54	ก.พ. 54	เพิ่ม/(ลด)
Euro	102.84	102.84	-
Japanese Yen	428,038.89	427,639.65	(399.24)
USD	21.64	21.64	-

ทั้งนี้ หากพิจารณาในรูปเงินเหรียญสหรัฐ หนี้รัฐวิสาหกิจที่ไม่เป็นสถาบันการเงิน
(รัฐบาลค้ำประกัน) จำแนกเป็นสกุลเงินต่างๆ ปรากฏตามแผนภาพที่ 8

แผนภาพที่ 8 หนี้รัฐวิสาหกิจที่ไม่เป็นสถาบันการเงิน (รัฐบาลค้ำประกัน) จำแนกเป็นสกุลเงินต่างๆ



2.2.2 หนี้ที่รัฐบาลไม่ค้ำประกันลดลงจากเดือนก่อน 2,344.16 ล้านบาท และเมื่อคิดในรูปเงิน
เหรียญสหรัฐ ลดลง 1.81 ล้านดอลลาร์ เนื่องจาก

- ผลจากอัตราแลกเปลี่ยนทำให้ยอดหนี้คงค้างในรูปเงินเหรียญสหรัฐ เพิ่มขึ้น 19.74
ล้านเหรียญสหรัฐ
- สกุลเงินยูโรได้มีการไถ่ถอนประมาณ 8.89 ล้านยูโร หรือคิดเป็น 10.21
ล้านเหรียญสหรัฐ
- สกุลเงินเยนได้มีการไถ่ถอนประมาณ 769.69 ล้านเยน หรือคิดเป็น 7.72
ล้านเหรียญสหรัฐ

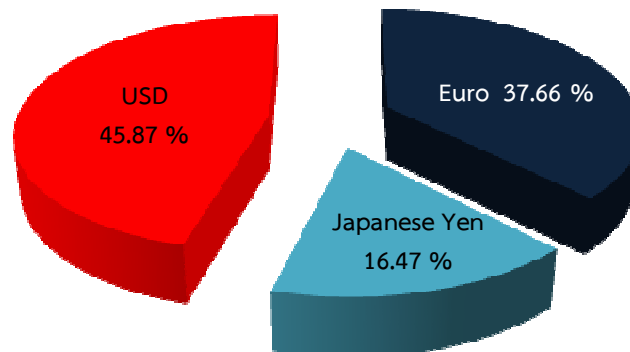
โดยรายละเอียดหนี้ต่างประเทศรัฐวิสาหกิจที่ไม่เป็นสถาบันการเงิน (รัฐบาลไม่ค้ำประกัน) ในสกุลเงินต่างๆ ปรากฏตามตารางที่ 9

ตารางที่ 9 การเปลี่ยนแปลงของหนี้รัฐวิสาหกิจที่ไม่เป็นสถาบันการเงิน (รัฐบาลไม่ค้ำประกัน)

Currency (Million)	ม.ค. 54	ก.พ. 54	เพิ่ม/(ลด)
Euro	1,194.05	1,185.17	(8.89)
Japanese Yen	58,926.09	58,156.40	(769.69)
USD	1,983.07	1,983.07	-

ทั้งนี้ หากพิจารณาในรูปเงินเหรียญสหรัฐ หนี้รัฐวิสาหกิจที่ไม่เป็นสถาบันการเงิน (รัฐบาลไม่ค้ำประกัน) จำแนกเป็นสกุลเงินต่างๆ ปรากฏตามแผนภาพที่ 9

แผนภาพที่ 9 หนี้รัฐวิสาหกิจที่ไม่เป็นสถาบันการเงิน (รัฐบาลไม่ค้ำประกัน) จำแนกเป็นสกุลเงินต่างๆ



3. หนี้รัฐวิสาหกิจที่เป็นสถาบันการเงิน (รัฐบาลค้ำประกัน)

3.1 หนี้ในประเทศ

หนี้รัฐวิสาหกิจที่เป็นสถาบันการเงิน (รัฐบาลค้ำประกัน) เมื่อเปรียบเทียบกับเดือนก่อนหน้า ลดลง 1,270.00 ล้านบาท โดยเกิดจาก

- ธนาคารอาคารสงเคราะห์ได้ออกพันธบัตร 1,000 ล้านบาท
- รัฐวิสาหกิจที่เป็นสถาบันการเงิน (รัฐบาลค้ำประกัน) มีการชำระคืนเงินกู้ระยะยาว 2,270

ล้านบาท

3.2 หนี้ต่างประเทศ

หนี้รัฐวิสาหกิจที่เป็นสถาบันการเงิน (รัฐบาลค้ำประกัน) ลดลงจากเดือนก่อน 157.33 ล้านบาท และเมื่อคิดในรูปเงินเหรียญสหรัฐ ลดลง 1.31 ล้านเหรียญสหรัฐ เนื่องจาก

- ผลจากอัตราแลกเปลี่ยนทำให้ยอดหนี้คงค้างในรูปเงินเหรียญสหรัฐ เพิ่มขึ้น 1.02 ล้านเหรียญสหรัฐ

- สกุลเงินเยนได้มีการเบิกจ่ายน้อยกว่าการไถ่ถอนประมาณ 121.95 ล้านเยน หรือคิดเป็น 1.46 ล้านเหรียญสหรัฐ

- สกุลเงินเหรียญสหรัฐได้มีการไถ่ถอนประมาณ 0.87 ล้านเหรียญสหรัฐ

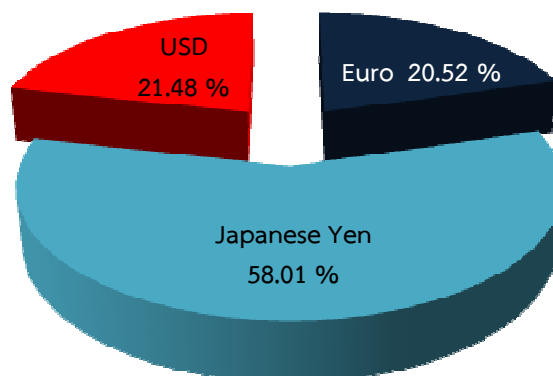
โดยรายละเอียดหนี้ต่างประเทศรัฐวิสาหกิจที่เป็นสถาบันการเงิน (รัฐบาลค้ำประกัน) ในสกุลเงินต่างๆ ปรากฏตามตารางที่ 10

ตารางที่ 10 การเปลี่ยนแปลงของหนี้รัฐวิสาหกิจที่เป็นสถาบันการเงิน (รัฐบาลค้ำประกัน)

Currency (Million)	ม.ค. 54	ก.พ. 54	เพิ่ม/(ลด)
Euro	32.86	32.86	-
Japanese Yen	10,549.25	10,427.30	(121.95)
USD	48.13	47.26	(0.87)

ทั้งนี้ หากพิจารณาในรูปเงินเหรียญสหรัฐหนี้รัฐวิสาหกิจที่เป็นสถาบันการเงิน (รัฐบาลค้ำประกัน) จำแนกเป็นสกุลเงินต่างๆ ปรากฏตามแผนภาพที่ 10

แผนภาพที่ 10 หนี้รัฐวิสาหกิจที่เป็นสถาบันการเงิน (รัฐบาลค้ำประกัน) จำแนกเป็นสกุลเงินต่างๆ



4. หนี้กองทุนเพื่อการฟื้นฟูฯ

หนี้กองทุนเพื่อการฟื้นฟูฯ เมื่อเปรียบเทียบกับเดือนก่อนหน้าลดลง 0.99 ล้านบาท เนื่องจากการลดลงของหนี้สินหมุนเวียน

หนี้สาธารณะ จำนวน 4,257,383.08 ล้านบาท แบ่งออกเป็นหนี้ต่างประเทศ 358,878.37 ล้านบาท หรือร้อยละ 8.43 และหนี้ในประเทศ 3,898,504.71 ล้านบาท หรือร้อยละ 91.57 ของยอดหนี้สาธารณะคงค้าง และเป็นหนี้ระยะยาว 4,206,414.43 ล้านบาท หรือร้อยละ 98.80 และหนี้ระยะสั้น 50,968.65 ล้านบาท หรือร้อยละ 1.20 ของยอดหนี้สาธารณะคงค้าง รายละเอียดปรากฏตามตารางที่ 11 และ 12 ตามลำดับ

ตารางที่ 11 สัดส่วนหนี้ต่างประเทศและหนี้ในประเทศ

	หนี้สาธารณะ	หนี้ต่างประเทศ		หนี้ในประเทศ	
	(ล้านบาท)	(ล้านบาท)	%	(ล้านบาท)	%
1. หนี้ที่รัฐบาลกู้โดยตรง	2,988,172.17	54,522.92	1.82	2,933,649.25	98.18
2. หนี้รัฐวิสาหกิจที่ไม่เป็นสถาบันการเงิน	1,077,979.32	297,618.37	27.61	780,360.95	72.39
3. หนี้รัฐวิสาหกิจที่เป็นสถาบันการเงิน (รัฐบาลค้ำประกัน)	160,649.08	6,737.08	4.19	153,912.00	95.81
4. หนี้สินของกองทุนเพื่อการฟื้นฟูฯ	30,582.51	-	-	30,582.51	100.00
5. หนี้หน่วยงานอื่นของรัฐ	-	-	-	-	-
รวม	4,257,383.08	358,878.37	8.43	3,898,504.71	91.57

หมายเหตุ : อัตราแลกเปลี่ยนบาทต่อเหรียญสหรัฐฯ ณ วันทำการสุดท้ายของเดือนเท่ากับ 30.6145

ตารางที่ 12 สัดส่วนหนี้ระยะยาวและหนี้ระยะสั้น

	หนี้สาธารณะ	หนี้ระยะยาว		หนี้ระยะสั้น	
	(ล้านบาท)	(ล้านบาท)	%	(ล้านบาท)	%
1. หนี้ที่รัฐบาลกู้โดยตรง	2,988,172.17	2,954,172.17	98.86	34,000.00	1.14
2. หนี้รัฐวิสาหกิจที่ไม่เป็นสถาบันการเงิน	1,077,979.32	1,061,063.51	98.43	16,915.81	1.57
3. หนี้รัฐวิสาหกิจที่เป็นสถาบันการเงิน (รัฐบาลค้ำประกัน)	160,649.08	160,649.08	100.00	-	-
4. หนี้สินของกองทุนเพื่อการฟื้นฟูฯ	30,582.51	30,529.67	99.83	52.84	0.17
5. หนี้หน่วยงานอื่นของรัฐ	-	-	-	-	-
รวม	4,257,383.08	4,206,414.43	98.80	50,968.65	1.20

หมายเหตุ: การนำข้อมูลและ/หรือบทวิเคราะห์ของสำนักงานบริหารหนี้สาธารณะไปใช้และ/หรือเผยแพร่ต่อ ขอความร่วมมืออ้างแหล่งที่มาของข้อมูลด้วย ส่วนวิจัยนโยบายหนี้สาธารณะ สำนักนโยบายและแผน

สำนักงานบริหารหนี้สาธารณะ โทร. 0 2265 8050 ต่อ 5512